
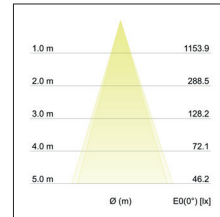
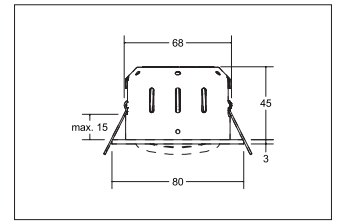
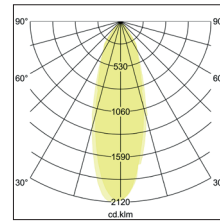


LED-Einbaustrahler INDIWO68, schwenkbar, dim2warm

Artikel-Nr. 12463023



LED-Einbaustrahler INDIWO68, schwenkbar, dim2warm, chrom. Ausgeführt in kompakter Bauform für werkzeuglose Schnellmontage zum Deckeneinbau. Wird die Leuchte gedimmt, verringert sich die Farbtemperatur.

Einbaustrahler geeignet zur direkten Montage auf normal entflammenden Baustoffen. Wärmedämmung zulässig. Fassung: Plug&Play, Montageart: Einbaumontage, Montageort: Deckenmontage, Material: Aluminium / Stahl / Kunststoff, Schutzart: nach DIN EN 60529: IP20, Schutzklasse: (EN 61140) III, Strom: 350 mA, Leistung: 5,5W, Anzahl der Leuchtmittel / Fassungen: 1.0 Stk, Lichtstrom: 550lm, Farbtemperatur: 3000 bis 1800K, Lichtfarbe: weiß, Abstrahlwinkel: 36°, Verstellbarkeit: schwenkbar, ohne Betriebsgerät, . Diese Leuchte enthält eingebaute LED-Lampen. Die Lampen können in der Leuchte nicht ausgetauscht werden.

Artikel-Nr.	12463023	Anwendungsbereiche
Preis	61,00 €	HOME LIVING BÜRO KOMMUNIKATION HOTELLERIE GASTRONOMIE
Stand:	20.03.2020 13:39	

Lichtfarbe	3000 - 1800 K
Farbe	chrom
Abstrahlwinkel	36 °
Anzahl der Leuchtmittel / Fas-	1 Stk
Material	Aluminium / Stahl / Kunststoff
Ausführung	Plug&Play
Leistung	5,5 W
Leuchtmittel	LED
Farbwiedergabe	CRI > 80
Einbaudurchmesser	68 mm

Einbautiefe	45 mm
Strom	350 mA
Lichtstrom	550 lm
Schutzart	IP20
Schutzklasse	III
Spannungsart	DC
Verstellbarkeit	schwenkbar
Energieeffizienzklasse	A++ bis A
Schwenkwinkel	15 °
Schaltungsart sekundärseitig	Reihenschaltung