

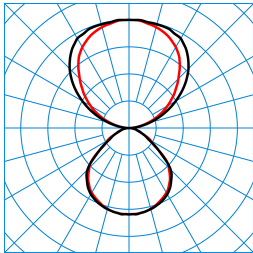
### Produktmerkmale und Kenndaten

<b>Anwendungsbereich</b>	repräsentative Bürobeleuchtung Verkaufsräume Ausstellungsräume Banken Schalterhallen Unterrichtsräume	
<b>Leuchtentyp</b>	Vielseitig einsetzbares Leuchtenmodul für Hänge- und Anbauleuchten.	
<b>Leuchtmittel</b>	LED-System mit seitlich zur Lichtaustrittsöffnung positionierten, angewinkelten LED und einem Kammersystem zur hocheffektiven Reflektion und Weiterleitung des Lichts.	
<b>Montageart</b>	Abhängen Anbau	
<b>Leuchtenoptik</b>	Mit hocheffizienter Mikroprismatik CDP.	
<b>Light Engine</b>	CH 1 ww Hängemontage	CH 2 cw Deckenmontage
<b>Farbtemperatur</b>	2700 K	6500 K
<b>Bemessungslichtstrom</b>	3200 lm	4000 lm
<b>Anschlussleistung</b>	27,00 W	27,00 W
<b>Lichtausbeute</b>	119 lm/W	148 lm/W
<b>LED-Lebensdauer</b>	L80 (25 °C) = 50.000 h	
<b>Farbwiedergabeindex</b>	80	
<b>Farbtoleranz</b>	3 SDCM	
<b>Photobiologische Klasse</b>	Gruppe 1 - geringes Risiko	
<b>Leuchtenfarbe</b>	RAL9016 Verkehrsweiß	
<b>Leuchtenkörper</b>	Leuchtenkörper aus Aluminium-Strangpressprofil. Kopfstücke aus Aluminium-Druckguss.	
<b>Elektrische Ausführung</b>	Mit zwei elektronischen Betriebsgeräten, digital dimmbar (DALI) (DT6).	
<b>DALI-2-Standard EN 62386</b>	Ja	
<b>Anschlussart</b>	Steckklemme	
<b>Touch-Dim-fähig</b>	Ja	
<b>Dimmbereich</b>	1 - 100 %	
<b>Monitoring Ready</b>	Auf Anfrage	
<b>Bemessungsfrequenz</b>	50/60 Hz	
<b>Bemessungsspannung</b>	220 - 240 V	
<b>Klirrfaktor (THD) &lt; %</b>	14 %	
<b>Schutzart</b>	IP20	
<b>Schutzklasse</b>	I	
<b>Schlagfestigkeit IK</b>	IK03	
<b>Glühdrahtbeständigkeit</b>	650 °C	
<b>Umgebungstemperatur</b>	25 °C	
<b>Max. Leuchten an B10</b>	6	
<b>Max. Leuchten an B16</b>	10	
<b>Max. Leuchten an C10</b>	10	
<b>Max. Leuchten an C16</b>	17	
<b>Länge-Netto</b>	1.190 mm	
<b>Breite-Netto</b>	240 mm	
<b>Höhe-Netto</b>	20 mm	
<b>Gewicht</b>	3,6 kg	

**Light Engine Daten**

Light Engine	Farbtemperatur	Bemessungslichtstrom	Anschlussleistung	Lichtausbeute
CH 1 ww Hängemontage	2700 K	3200 lm	27,00 W	119 lm/W
CH 1 ww Deckenmontage	2700 K	3700 lm	27,00 W	137 lm/W
ww + cw Hängemontage	4000 K	6600 lm	54,00 W	122 lm/W
ww + cw Deckenmontage	4000 K	7700 lm	54,00 W	143 lm/W
CH 2 cw Hängemontage	6500 K	3400 lm	27,00 W	126 lm/W
CH 2 cw Deckenmontage	6500 K	4000 lm	27,00 W	148 lm/W

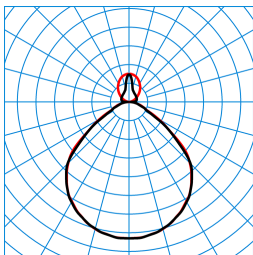
**Lichtverteilungskurven**



LuceoS Act D/H1-L CDP 4000 01 (Pendant ZS/ZST) (ActCWW)  
TX194571

■ C0 - C180  
■ C90 - C270

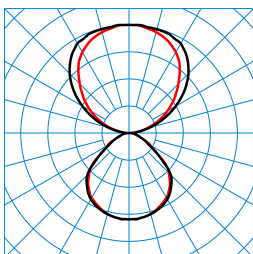
UGR I = 12,4  
UGR q = 12,2  
DIN 5040: D43  
UTE: 0,40 D + 0,60 T  
DLOR: 40 %  
ULOR: 60 %  
CEN Flux Code: 55 86 97 40 100 47 79 96 60



LuceoS Act D/H1-L CDP 4000 01 (Ceiling D1 ZD/01) (ActDWW)  
TX194568

■ C0 - C180  
■ C90 - C270

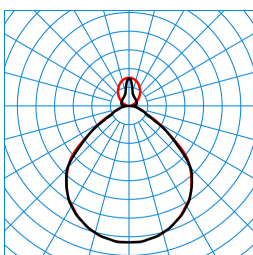
UGR I = 17,8  
UGR q = 17,6  
DIN 5040: B52  
UTE: 0,85 D + 0,15 T  
DLOR: 85 %  
ULOR: 15 %  
CEN Flux Code: 57 89 98 85 100 41 68 88 15



LuceoS Act D/H1-L CDP 4000 01 (Pendant ZS/ZST) (ActCCW)  
TX194569

■ C0 - C180  
■ C90 - C270

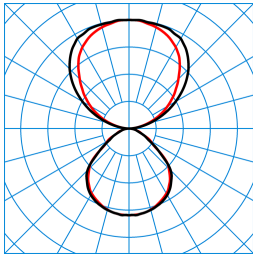
UGR I = 12,7  
UGR q = 12,4  
DIN 5040: D43  
UTE: 0,40 D + 0,60 T  
DLOR: 40 %  
ULOR: 60 %  
CEN Flux Code: 55 86 97 40 100 47 79 96 60



LuceoS Act D/H1-L CDP 4000 01 (Ceiling D1 ZD/01) (ActDCW)  
TX194566

■ C0 - C180  
■ C90 - C270

UGR I = 18,1  
UGR q = 17,8  
DIN 5040: B52  
UTE: 0,85 D + 0,15 T  
DLOR: 85 %  
ULOR: 15 %  
CEN Flux Code: 57 89 98 85 100 41 68 88 15






















**LuceoS Act D/H1-L CDP 4000 01 (Pendant ZS/ZST) (ActCSU) TX194570**













 CO - C180  
 C90 - C270

 UGR I = 14.9  
 UGR q = 14.7  
 DIN 5040: D43  
 UTE: 0,40 D + 0,60 T  
 DLOR: 40 %  
 ULOR: 60 %  
 CEN Flux Code: 55 86 97 40 100 47 79 96 60

**Lieferbares Zubehör**

Material	Bezeichnung
 <b>ZAA/01</b> 4601700	Deckenanschlussdose, rund. Farbe weiß.
 <b>ZAA/03</b> 4601800	Deckenanschlussdose, rund. Farbe silbergrau.
 <b>Luceo ZST/515/1000</b> 4691600	Transparente Zuleitung für Lichtbandleuchten Luceo H.
 <b>ZAE/01 515</b> 4691700	Deckenanschlussdose zum Anschluss der 5-poligen Netzzuleitung bei Deckenauslässen. Eckig, weiß.
 <b>ZAE/03 515</b> 4691800	Deckenanschlussdose zum Anschluss der 5-poligen Netzzuleitung bei Deckenauslässen. Eckig, silbergrau.
 <b>ZAR/01</b> 7002300	Deckenanschlussdose, eckig, weiß.
 <b>ZAR/03</b> 7002400	Deckenanschlussdose, eckig, silbergrau.
 <b>ZAR+LLWC 01</b> 7002500	Deckenanschlussdose, eckig, weiß. Mit integriertem Lichtmanagement Baustein LiveLink WLAN-Controller.
 <b>LuceoS H ZKS PW/5/1000/01</b> 7018400	Anschlusskopfstück für Hängeleuchten, 5-polige Ausführung. Mit transparenter Anschlussleitung. Länge der Anschlussleitung: 1000 mm.
 <b>LuceoS H ZKS PW/5/2000/01</b> 7018600	Anschlusskopfstück für Hängeleuchten, 5-polige Ausführung. Mit transparenter Anschlussleitung. Länge der Anschlussleitung: 2000 mm.
 <b>LuceoS H ZKS 01</b> 7018800	Standardkopfstück für Hängeleuchten.
 <b>LuceoS H ZKS 01 +LLWS</b> 7019000	Kopfstück für Hängeleuchten mit LiveLink Applikation. Mit integriertem LiveLink Sensor zum Anschluss an ein LiveLink Steuergerät zur tageslichtabhängigen Regelung und Anwesenheitserfassung.
 <b>LuceoS H ZLK/5/01</b> 7019200	Standard-Kupplungsstück ohne Zusatzfunktion zur Verbindung von abgehängten Lichtbandleuchten. Zur elektrischen und mechanischen Verbindung der Leuchten. Anschluss-Stecker im Lieferumfang enthalten.
 <b>LuceoS H ZLK B/5/01 +LLWS</b> 7019400	Kupplungsstück mit LiveLink-Sensoreinheit zur Verbindung von abgehängten Lichtbandleuchten. Mit integriertem LiveLink Sensor zum Anschluss an ein LiveLink Steuergerät zur tageslichtabhängigen Regelung und Anwesenheitserfassung.
 <b>LuceoS H ZS/2000</b> 7019600	Seilabhängung für Abhängelängen bis: 2000 mm.
 <b>LuceoS / Creavo H ZST/2000</b> 7019700	Y-Seilaufhängung für Abhängelängen bis: 2000 mm.

	<b>LuceoS H ZLK B/5/01</b> 7093400	Mechanischer und elektrischer Verbinder zur Gliederung eines abgehängten Lichtbands.
	<b>LuceoS H ZKP 01</b> 7156200	Knotenpunkt für abgehängte Lichtbandanwendungen. Mit seitlich ausgeführtem Stecksystem zur elektrischen Verbindung. Die Aufhängung einer Knotenpunkt-Leuchten-Kombination wird am Leuchtenkörper montiert und ist separat zu bestellen.
	<b>LuceoS H ZKK IN/5/01</b> 7156400	Knotenpunktkupplung zur Anbindung einer Leuchte an einen Knotenpunkt. Mit seitlich ausgeführtem Stecksystem zur elektrischen Verbindung. Mit 5-adriger Durchgangsverdrahtung 1,5 mm <sup>2</sup> . Typ IN zur Verwendung bei Stromrichtung Leuchte in den Knotenpunkt.
	<b>LuceoS H ZKK OUT/5/01</b> 7156500	Knotenpunktkupplung zur Anbindung einer Leuchte an einen Knotenpunkt. Mit seitlich ausgeführtem Stecksystem zur elektrischen Verbindung. Mit 5-adriger Durchgangsverdrahtung 1,5 mm <sup>2</sup> . Typ OUT zur Verwendung bei Stromrichtung aus dem Knotenpunkt heraus zur Leuchte.
	<b>LuceoS D1 ZD/01</b> 7156800	Deckenanbausystem für Leuchten der Baureihe Luceo Slim. Im Lieferumfang des Deckenanbausystems ist bereits ein Anschluss-Kopfstück enthalten.
	<b>LuceoS D ZKS 01</b> 7169800	Standardkopfstück für Deckenanbauleuchten.
	<b>LuceoS D ZKS 01 +LLWS</b> 7170000	Kopfstück mit LiveLink-Applikation für Deckenanbauleuchten. Mit integriertem LiveLink Sensor zum Anschluss an ein LiveLink Steuergerät zur tageslichtabhängigen Regelung und Anwesenheitserfassung.
	<b>LuceoS D1 ZLK/5/01</b> 7170200	Mechanischer und elektrischer Verbinder zur Gliederung eines Deckenanbau-Lichtbands. Mit Montageplatte zur Deckenbefestigung einer Leuchte des Lichtbands. Mit 5-adriger Durchgangsverdrahtung 1,5 mm <sup>2</sup> .
	<b>LuceoS D1 ZLK B/5/01 +LLWS</b> 7170300	Lichtbandkupplung für Deckenleuchten LuceoS D1. Mechanischer und elektrischer Verbinder zur Gliederung eines Deckenanbau-Lichtbands. Breite Ausführung. Mit integriertem LiveLink Sensor zum Anschluss an ein LiveLink Steuergerät zur tageslichtabhängigen Regelung und Anwesenheitserfassung. Mit 5-adriger Durchgangsverdrahtung 1,5 mm <sup>2</sup> .
	<b>LuceoS D1 ZLK B/5/01</b> 7170500	Lichtbandkupplung für Deckenleuchten LuceoS D1. Mechanischer und elektrischer Verbinder zur Gliederung eines Deckenanbau-Lichtbands. Breite Ausführung. Mit 5-adriger Durchgangsverdrahtung 1,5 mm <sup>2</sup> .
	<b>LuceoS D1 ZD 01 +EB3</b> 7676100	Deckenanbausystem mit integriertem Notlichtbaustein für Leuchten der Baureihe LuceoS D1... 01. Einzelbatteriesystem mit einer Nennbetriebsdauer 3 h.
	<b>LuceoS D ZKS 01 +LLWM</b> 7677100	Kopfstück mit LiveLink-Applikation für Deckenanbauleuchten. Mit integriertem LiveLink WiFi Steuergerät und LiveLink Sensor für tageslichtabhängige Regelung und Anwesenheitserfassung sowie WLAN-Modul für eine sichere Inbetriebnahme und Bedienung (WPA2 Verschlüsselung).
	<b>LuceoS D ZKS 01 +LLWC</b> 7677300	Kopfstück mit LiveLink-Applikation für Deckenanbauleuchten. Mit integriertem LiveLink WiFi Steuergerät für tageslichtabhängige Regelung und Anwesenheitserfassung sowie WLAN-Modul für eine sichere Inbetriebnahme und Bedienung (WPA2 Verschlüsselung).
	<b>LuceoS H ZKS PW/5/1000/01 +EB3</b> 7677500	Anschlusskopfstück für Hängeleuchten, 5-polige Ausführung. In Notlichtausführung mit Einzelbatteriesystem, Nennbetriebsdauer 3 Stunden. Mit transparenter Anschlussleitung. Länge der Anschlussleitung: 1000 mm.
	<b>LuceoS H ZLK B/5/1000/01 +EB3</b> 7677700	Mechanischer und elektrischer Verbinder zur Gliederung eines abgehängten Lichtbands. In Notlichtausführung mit Einzelbatteriesystem, Nennbetriebsdauer 3 Stunden. Mit transparenter Anschlussleitung. Länge der Anschlussleitung: 1000 mm.
	<b>LuceoS H ZKS 01 +LLWM</b> 7678500	Kopfstück für Hängeleuchten mit LiveLink Applikation. Mit integriertem LiveLink WiFi Steuergerät und LiveLink Sensor für tageslichtabhängige Regelung und Anwesenheitserfassung sowie WLAN-Modul für eine sichere Inbetriebnahme und Bedienung (WPA2 Verschlüsselung).
	<b>LuceoS H ZKS 01 +LLWC</b> 7678700	Kopfstück für Hängeleuchten mit LiveLink Applikation. Mit integriertem LiveLink WiFi Steuergerät für tageslichtabhängige Regelung und Anwesenheitserfassung sowie WLAN-Modul für eine sichere Inbetriebnahme und Bedienung (WPA2 Verschlüsselung).
	<b>LuceoS H ZKS PW/5/2000/01 +EB3</b> 7696200	Anschlusskopfstück für Hängeleuchten, 5-polige Ausführung. In Notlichtausführung mit Einzelbatteriesystem, Nennbetriebsdauer 3 Stunden. Mit transparenter Anschlussleitung. Länge der Anschlussleitung: 2000 mm.
	<b>LuceoS H ZLK B/5/2000/01 +EB3</b> 7696400	Mechanischer und elektrischer Verbinder zur Gliederung eines abgehängten Lichtbands. In Notlichtausführung mit Einzelbatteriesystem, Nennbetriebsdauer 3 Stunden. Mit transparenter Anschlussleitung. Länge der Anschlussleitung: 2000 mm.
	<b>LuceoS D ZKS 01 +CO2</b> 7751400	Standardkopfstück für Deckenanbauleuchten. Mit integriertem Kohlendioxid-Sensor zur Messung der CO <sup>2</sup> -Konzentration in der Umgebungsluft und einer 3-stufigen LED-Ampel zur Indikation der Luftqualität sowie Lüftungsnotwendigkeit.

	<b>LuceoS D1 ZLK B/5/01 +CO2</b> 7751600	Lichtbandkupplung für Deckenleuchten LuceoS D1. Mechanischer und elektrischer Verbinder zur Gliederung eines Deckenanbau-Lichtbands. Breite Ausführung. Mit integriertem Kohlendioxid-Sensor zur Messung der CO <sup>2</sup> -Konzentration in der Umgebungsluft und einer 3-stufigen LED-Ampel zur Indikation der Luftqualität sowie Lüftungsnotwendigkeit.
	<b>LuceoS H ZKS 01 +CO2</b> 7752000	Standardkopfstück für Hängeleuchten. Mit integriertem Kohlendioxid-Sensor zur Messung der CO <sup>2</sup> -Konzentration in der Umgebungsluft und einer 3-stufigen LED-Ampel zur Indikation der Luftqualität sowie Lüftungsnotwendigkeit.
	<b>LuceoS H ZLK B/5/01 +CO2</b> 7752400	Mechanischer und elektrischer Verbinder zur Gliederung eines abgehängten Lichtbands. Mit integriertem Kohlendioxid-Sensor zur Messung der CO <sup>2</sup> -Konzentration in der Umgebungsluft und einer 3-stufigen LED-Ampel zur Indikation der Luftqualität sowie Lüftungsnotwendigkeit.
	<b>LuceoS D ZKS 01 +CAS</b> 8419900	Standardkopfstück für Deckenanbauleuchten. Mit integriertem CASAMBI-Modul zur Integration in ein leitungslos zu steuerndes Mesh-Netzwerk aus bis zu 250 Teilnehmer. Die Inbetriebnahme des Systems erfolgt mit der Casambi App (iOS und Android).
	<b>LuceoS H ZKS 01 +CAS</b> 8420200	Standardkopfstück für Hängeleuchten. Mit integriertem CASAMBI-Modul zur Integration in ein leitungslos zu steuerndes Mesh-Netzwerk aus bis zu 250 Teilnehmer. Die Inbetriebnahme des Systems erfolgt mit der Casambi App (iOS und Android).
	<b>LuceoS D ZKS 01 +CAS-S</b> 8420400	Standardkopfstück für Deckenanbauleuchten. Mit integriertem CASAMBI-Modul sowie Präsenz- und Tageslichtsensor zur Integration in ein leitungslos zu steuerndes Mesh-Netzwerk aus bis zu 250 Teilnehmer. Die Inbetriebnahme des Systems erfolgt mit der Casambi App (iOS und Android).
	<b>LuceoS H ZKS 01 +CAS-S</b> 8420600	Standardkopfstück für Hängeleuchten. Mit integriertem CASAMBI-Modul sowie Präsenz- und Tageslichtsensor zur Integration in ein leitungslos zu steuerndes Mesh-Netzwerk aus bis zu 250 Teilnehmer. Die Inbetriebnahme des Systems erfolgt mit der Casambi App (iOS und Android).
	<b>LuceoS H ZLK B/5/01 +CAS-S</b> 8488000	Mechanischer und elektrischer Verbinder zur Gliederung eines abgehängten Lichtbands. Mit 5-adriger Durchgangsverdrahtung 1,5 mm <sup>2</sup> .
	<b>LuceoS H ZLK B/5/01 +CAS</b> 8488300	Mechanischer und elektrischer Verbinder zur Gliederung eines abgehängten Lichtbands. Mit 5-adriger Durchgangsverdrahtung 1,5 mm <sup>2</sup> .
	<b>LuceoS D1 ZLK B/5/01 +CAS-S</b> 8488400	Mechanischer und elektrischer Verbinder zur Gliederung eines Deckenanbau-Lichtbands. Mit Montageplatte zur Deckenbefestigung einer Leuchte des Lichtbands. Mit 5-adriger Durchgangsverdrahtung 1,5 mm <sup>2</sup> .
	<b>LuceoS D1 ZLK B/5/01 +CAS</b> 8488600	Mechanischer und elektrischer Verbinder zur Gliederung eines Deckenanbau-Lichtbands. Mit Montageplatte zur Deckenbefestigung einer Leuchte des Lichtbands. Mit 5-adriger Durchgangsverdrahtung 1,5 mm <sup>2</sup> .
	<b>Luceo ZZT/515/2000</b> 4894300	Transparente Zuleitung für Lichtbandleuchten Luceo H.

## Ausschreibungstext

Vielseitig einsetzbares Leuchtenmodul für Hänge- und Anbauleuchten. Das Modul verfügt über eine Activ-Ausstattung zur Steuerung der Lichtfarbe mittels separatem Steuergerät. In Kombination mit separat zu bestellenden Zubehören werden die Module zu Einzelleuchten oder Lichtbandanwendungen mit durchgängiger Lichtaustrittsfläche für angebaute oder abgehängte Montage komplettiert. In Kombination mit den für die gewünschte Anwendung separat zu bestellenden Zubehören ist das Modul für die abgehängte und die Anbaumontage geeignet. Abgehängte Lichtbandanwendung über Eck mittels separat zu bestellendem Knotenpunkt möglich. Mit hocheffizienter Mikroprismatik CDP. In Anwendung als Hängeleuchte mit einer direkten und indirekten Lichtstärkeverteilung. Aufteilung der Gesamt-Lichtstärkeverteilung (direkt/indirekt): 40% / 60%. In Anwendung als Anbauleuchte mit einer vorwiegend direkten Lichtstärkeverteilung mit Indirektanteil zur Deckenaufhellung. Blendungsbewertung nach UGR-Einstufung (EN 12464-1) < 16. Bildschirmarbeitsplatzgerecht gemäß EN 12464-1 Vollkommen harmonische Lichtwirkung durch gleichmäßig ausgeleuchteten Lichtaustritt. Mit HCL-Ausstattung zur Steuerung der Lichtfarbe mittels separatem Steuergerät (DT8). LED-System mit seitlich zur Lichtaustrittsöffnung positionierten, angewinkelten LED und einem Kammersystem zur hocheffektiven Reflektion und Weiterleitung des Lichts. Bemessungslichtstrom in der Anwendung Hängeleuchte 3400 lm, Bemessungslichtstrom in der Anwendung Anbauleuchte 3200 lm, Bemessungsleistung 27,00 W, maximale Leuchten-Lichtausbeute 148 lm/W. Lichtfarbe variabel (warmweiß - tageslichtweiß), ähnlichste Farbtemperatur (CCT) variabel (2700 K - 6500 K), allgemeiner Farbwiedergabeindex (CRI) R<sub>a</sub> > 80. Farbortoleranz (initial MacAdam) ≤ 3 SDCM. Mittlere Bemessungslebensdauer L80(t<sub>4</sub> 25 °C) = 50.000 h. Leuchtenkörper aus Aluminium-Strangpressprofil. Kopfstücke aus Aluminium-Druckguss. Leuchte lösungsmittelfrei weiß pulverbeschichtet (RAL 9016). Maße (L x B): 1190 mm x 240 mm, Leuchtenhöhe 20 mm. Zulässige Umgebungstemperatur (ta): -20 °C - +25 °C. Schutzklasse (EN 61140): I, Schutzart (DIN EN 60529): IP20, Stoßfestigkeitsgrad nach IEC 62262: IK03, Prüftemperatur Glühdrahttest gemäß IEC 60695-2-11: 650 °C. Gewicht: 3,6 kg. Der elektrische Anschluss erfolgt durch Anstecken des Anschlusskopfstücks. Elektrische Verbindung der Baugruppen erfolgt selbständig. Mit zwei elektronischen Betriebsgeräten, digital dimmbar (DALI) (DT6). Betriebsgerät gemäß DALI-2-Standard (EN 62386). Leuchte mittels Tastfunktion über DALI-Steuerklemmen schalt- und dimmbar (Touch DIM). Das Betriebsgerät ist entsprechend der Ökodesign-Anforderungen (VO (EU) 2019/2020) austauschbar. Die Leuchte kann auf Anfrage mit der Funktionalität Monitoring ready (MOR) ausgestattet werden. Das Produkt erfüllt die grundlegenden Anforderungen der anwendbaren EU-Richtlinien und des Produktsicherheitsgesetzes und trägt die CE-Kennzeichnung.

## Zusatzinformation

### Anwendungshinweis im Zusammenhang mit der Verwendung als Deckenanbauleuchte

Basiszubehör für die Kombination des Moduls zu einer Anbauverwendung ist das Deckenanbausystem LuceoS D1 ZD/Farbe bzw LuceoS D2 ZD/Farbe. Das Deckenanbausystem ist separat zu bestellen. Im Lieferumfang des Deckenanbausystems ist bereits ein Anschlusskopfstück enthalten, das zweite Kopfstück ist separat zu bestellen. Neben den Standard-Kopfstücken und Lichtbandverbindern ohne Zusatzfunktion stehen diese auch mit Sensorfunktionen für die Anbindung an das Lichtmanagementsystem LiveLink optional zur Verfügung

### Anwendungshinweis im Zusammenhang mit der Verwendung als Hängeleuchte

Kopfstücke, Seilaufhängungen und Anschlussleitung sind gesondert zu bestellen. Verbinder für die Lichtbandanwendung der Leuchte sind als optionales Zubehör verfügbar. Deckenanschlussdosen sind in verschiedenen Ausführungen als optionales Zubehör verfügbar und separat zu bestellen. Neben den Standard-Kopfstücken und Lichtbandverbindern ohne Zusatzfunktion stehen diese auch mit Sensorfunktionen für die Anbindung an das Lichtmanagementsystem LiveLink optional zur Verfügung.

Weiterführende Hinweise können der Montageanleitung entnommen werden.  
Demontageanleitung (PDF) zum Produkt verfügbar unter: <https://www.trilux.com/EcoDesign>