

## PRODUKTDATENBLATT

### SubstiTUBE T8 EM CON Advanced Ultra Ouput 24 W/4000 K 1500 mm

SubstiTUBE T8 EM CONNECTED | LED Röhre für Elektromagnetische Vorschaltgeräte funktionieren mit den Connected Sensoren



#### Anwendungsgebiete

- Allgemeinbeleuchtung in Umgebungstemperaturen von -20...+50°C
- Parkgaragen, Lagerflächen, Fertigungsbereiche, Korridore
- Industrie
- Büros

#### Produktvorteile

- Kein Durchhängen dank Glastechnik
- Splitterschutz dank spezieller PET-Beschichtung
- Kurze Amortisationszeit dank geringem Energieverbrauch und niedrigen Wartungskosten

#### Produkteigenschaften

- Netzwerkprotokoll: ZigBee 3.0 (2.4 GHz Mesh Network)
- Connected Tube kann nur mit dem SubstiTube Connected Sensor betrieben werden
- Dimmbar nur mit LEDVANCE Connected Sensor



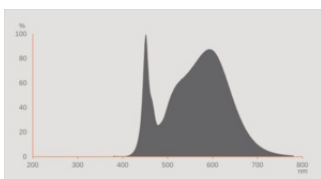
## TECHNISCHE DATEN

### Elektrische Daten

Nennleistung	24 W
Bemessungsleistung	24.00 W
Nennspannung	220...240 V
Leistungsaufnahme der herkömml. Lampe	58 W
Nennstrom	107 mA
Stromart	Wechselstrom (AC)
Betriebsfrequenz	50/60 Hz
Netzfrequenz	50/60 Hz
Netzleistungsfaktor $\lambda$	> 0,90

### Photometrische Daten

Lichtstrom	3600 lm
Lichtausbeute	150 lm/W
Lichtstromerhalt am Ende der Nennlebensdauer	0.70
Lichtfarbe (Bezeichnung)	Kalt weiß
Farbtemperatur	4000 K
Farbwiedergabeindex Ra	80
Lichtfarbe	840
Standardabweichung des Farbabgleichs	$\leq 5$ sdc <sub>m</sub>
Flimmer-Messgröße (Pst LM)	1
Messgröße für Stroboskop-Effekte (SVM)	0,4

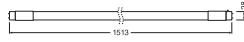


### Lichttechnische Daten

Ausstrahlungswinkel	160 °
Aufwärmzeit (60 %)	< 2.00 s
Startzeit	< 0.5 s

Bemessungshalbwertswinkel	160.00 °
---------------------------	----------

### Maße & Gewicht



Gesamtlänge	1513.00 mm
Länge mit Sockel jedoch ohne Sockelstift	1500 mm
Durchmesser	28,00 mm
Rohrdurchmesser	26,5 mm
Sockeldurchmesser	28,0 mm
Maximaler Durchmesser	28 mm
Produktgewicht	252,00 g

### Temperaturen & Betriebsbedingungen

Umgebungstemperaturbereich	-20...+50 °C
----------------------------	--------------

### Lebensdauer

Nennlebensdauer	50000 h
Anzahl der Schaltzyklen	200000
Lichtstromerhalt am Ende der Wartung	0.70
Bem.-Lampenüberlebensfaktor bei 6.000 h	≥ 0.90

### Zusätzliche Produktdaten

Sockel (Normbezeichnung)	G13
Quecksilbergehalt der Lampe	0.0 mg

### Einsatzmöglichkeiten

Dimmbar	Ja
---------	----

### Zertifikate & Standards

Energieeffizienzklasse	D 1)
Energieverbrauch	24.00 kWh/1000h
Schutzart	IP20
Normen	CE

1) Energieeffizienzklasse auf einer Skala von A(höchste Effizienz) bis G (niedrigste Effizienz)

### Länderspezifische Informationen

Bestellnummer	LEDTUBE T8 EM C
---------------	-----------------

### LOGISTISCHE DATEN

Lagertemperaturbereich	-20...+80 °C
------------------------	--------------

### Daten gemäß der Verordnung zur Energieverbrauchskennzeichnung EU 2019/2015




Verwendete Beleuchtungstechnologie	LED
Ungebündeltes oder gebündeltes Licht	NDLS
Netzspannung / Nicht direkt an die Netzspannung angeschlossen	MLS
Sockel der Lichtquelle (oder anderes el. Schnittstelle)	G13
Vernetzte Lichtquelle (CLS)	yes
Farblich abstimmbare Lichtquelle	Nein
Hülle	Nein
Lichtquelle mit hoher Leuchtdichte	Nein
Blendschutzschild	Nein
Ähnliche Farbtemperatur	SINGLE_VALUE
Leistungsaufnahme im Bereitschaftszustand	<0,5 W
Angabe, ob äquivalente Leistungsaufnahme	Nein
Länge	1513.00 mm
Höhe	28.00 mm
Breite	28.00 mm
Farbwertanteil x	0,382
Farbwertanteil y	0,380
Wert des R9-Farbwiedergabeindex	0.00
Halbwertswinkelentsprechung	SPHERE_360
Lebensdauerfaktor	0,9
Verschiebungsfaktor	0,9
LED Lichtquelle ersetzt eine Leuchtstofflichtquelle	yes
EPREL ID	642882
Model number	AC35447,AC35447

### Sicherheitshinweise

- Nicht für den Betrieb mit elektronischem Vorschaltgerät geeignet.
- Der Einsatz in Außenanwendungen ist in geeigneten Feuchtraumleuchten gemäß Datenblatt und Installationsanleitung möglich.

- Der Betriebstemperaturbereich der LED-Röhre ist beschränkt. Falls Zweifel bezüglich der Eignung der Anwendung bestehen, messen Sie bitte die maximale Tc Temperatur am Produkt vor Installation.

## DOWNLOADS

DOWNLOADS	
	User instruction
	User instruction
	Addon Technical Information

## VERPACKUNGSMFORMATIONEN

EAN	Verpackungseinheit (Stück pro Einheit)	Abmessungen (Länge x Breite x Höhe)	Bruttogewicht	Volumen
4058075187634	Falzhülle 1	1,605 mm x 29 mm x 29 mm	286.00 g	1.35 dm <sup>3</sup>
4058075187641	Versandschachtel 10	1,652 mm x 210 mm x 115 mm	3702.00 g	39.90 dm <sup>3</sup>

Die genannten Produktnummern beschreiben die kleinste bestellbare Mengeneinheit. Eine Versandeinheit kann mehrere Einzelprodukte beinhalten. Als Bestellmenge verwenden Sie bitte das Ein- oder Mehrfache einer Versandeinheit.

## Haftungsausschluss

Änderungen und Irrtümer vorbehalten. Vergewissern Sie sich, dass Sie immer den neuesten Stand verwenden.