

PRODUKTDATENBLATT

SP FIX P 8W 940 PS DIM IP44 WT

SPOT FIX | Einbaustrahler für Innenanwendung, feststehend



Anwendungsgebiete

- Direkter Ersatz für Einbaustrahler mit Halogenlampen
- Allgemeinbeleuchtung
- Hotelzimmer und Korridore
- Bars, Restaurants
- Akzentbeleuchtung
- Galerien, Museen
- Wohnräume

Produktvorteile

- Energieersparnis von bis zu 90 % verglichen mit Halogenlampen-Spotlights
- Powerselect: Anpassung der Helligkeit über Dip-Schalter am Treiber
- Einfacher Austausch des externen Treibers dank Stecker mit Bajonettverschluss
- Einfache Installation und elektrischer Anschluss dank werkzeugfreier Anschlussklemmen
- SCALE Design - tolles Erscheinungsbild, hochwertige Materialien und geringe Größe passen in jede Umgebung
- 5 Jahre Garantie

Produkteigenschaften

- Farbwiedergabeindex R_a : 90
- Schutzart: IP44 (raumseitig)
- Abstrahlwinkel: 36°
- Gehäuse aus Aluminiumdruckguss
- Federn mit weichem Silikonüberzug
- Dimmbar (an vielen handelsüblichen Dimmern, siehe auch www.ledvance.de/dim)
- Durchverdrahtung möglich



TECHNISCHE DATEN

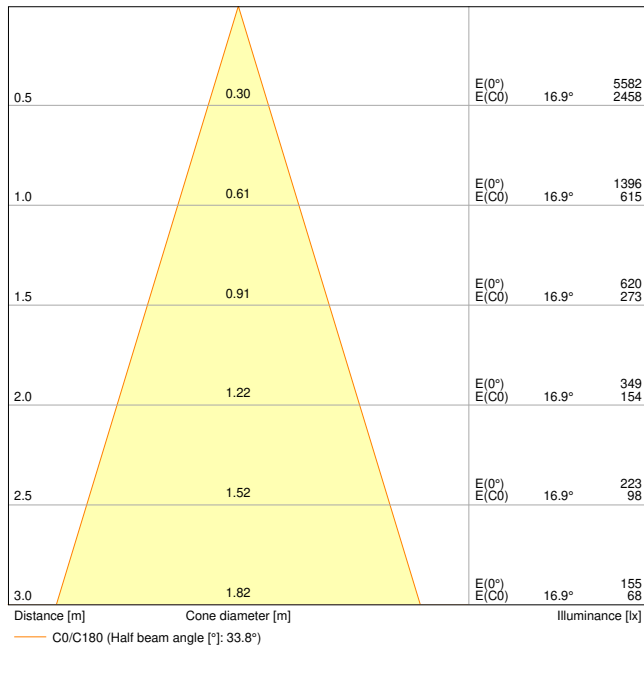
Elektrische Daten

Nennleistung	8,00 W
Nennspannung	220...240 V
Netzfrequenz	50...60 Hz
Nennstrom	38,000 mA
Einschaltstrom	2 A
Einschaltstromdauer T_{h50}	60 μ s
Max. Anz. Leucht. an Sicherungsaut. B16 A	336
Max. Anz. Leucht. an Sicherungsaut. C10 A	210
Max. Anz. Leucht. an Sicherungsaut. C16 A	336
Netzleistungsfaktor λ	0,9
Oberschwingungsgehalt	< 20 %
Schutzklasse	II
Betriebsart	Elektronisches Vorschaltgerät (EVG)

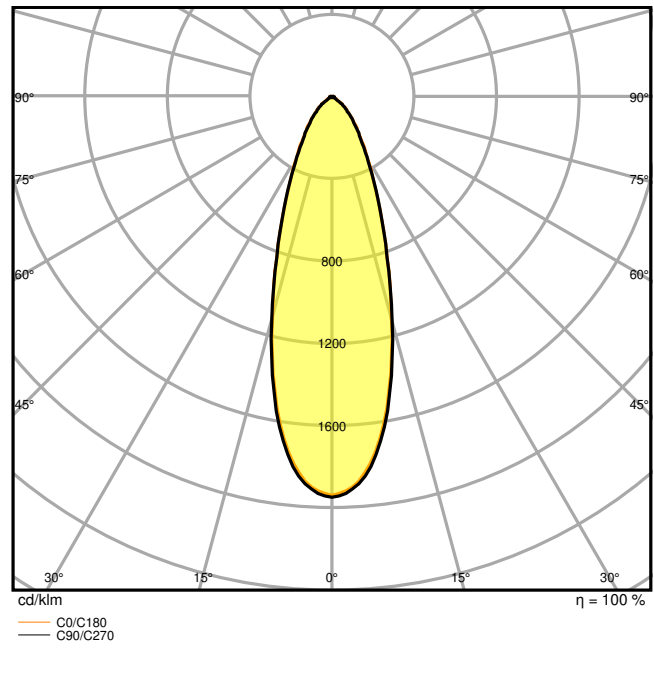
Photometrische Daten

Lichtstrom	720 lm
Lichtausbeute	90 lm/W
Farbtemperatur	4000 K
Lichtfarbe (Bezeichnung)	Kalt weiß
Farbwiedergabeindex Ra	90
Standardabweichung des Farbabgleichs	≤ 3 sdc _m
Flimmerarm	Ja
Photobiologische Risikogruppe gemäß EN62778	RG1
Ausstrahlungswinkel	36 °





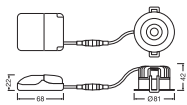
LDC typ cone



LDC typ polar

Maße & Gewicht

Durchmesser	81,00 mm
Höhe	42,00 mm
Produktgewicht	240,00 g



Materialien & Farben

Produktfarbe	Weiß
Gehäusefarbe	Weiß
Gehäusematerial	Aluminium
Material Abdeckung	Polymethylmethacrylat (PMMA)
Material der lichtemittierenden Fläche	PMMA

Glühdrahtprüfung nach IEC 60695-2-12	650 °C
Quecksilbergehalt der Lampe	0.0 mg

Anwendung & Installation

Umgebungstemperaturbereich	-20...+40 °C
Lagertemperaturbereich	-42...+80 °C
Anschlussart	Federkraftklemme
Schutzart	IP44/IP20
Schutzklasse IK (Stoßfestigkeitsgrad)	IK05
Dimmbar	Ja
Art der Dimmung	PHASE CUT
Montageart	Einbau
Montageort	Decke
Anwendungsumgebung	Innenanwendungen
Einbaudurchmesser	68 mm
Einbautiefe	50,0 mm
Justierbar	Nein
LED-Modul austauschbar	Nicht austauschbar
Mit Leuchtmittel	Ja

Lebensdauer

Lebensdauer L70/B50 bei 25 °C	50000 h
Lebensdauer L80/B10 bei 25 °C	41000 h
Lebensdauer L90/B10 bei 25 °C	18000 h
Anzahl der Schaltzyklen	100000

Vorschaltgerät

Ausgangsstrom	180 mA
EVG - Ausgangs-Rippelstrom	< 5 %
EVG - Länge	68,0 mm
EVG - Breite	55,0 mm
EVG - Höhe	22,0 mm

Zertifikate & Standards

Normen	CE / CB / ENEC / TÜV SÜD / UKCA / EAC
Leuchte mit begrenzter Oberflächentemperatur "D-Zeichen"	Nein
Ballwurfsicher	Nein







Zusätzliche Produktdaten

Anmerkung zum Produkt	Verfügbar ab November 2022
-----------------------	----------------------------

TECHNISCHE AUSSTATTUNG

- Externes Vorschaltgerät mit Dip-Schaltern zur Einstellung der Leistung während der Installation enthalten
- Renovierungsringe sind als Zubehör erhältlich
- Ausgewählter DALI 2.0 Treiber ist als Zubehör erhältlich

DOWNLOADS

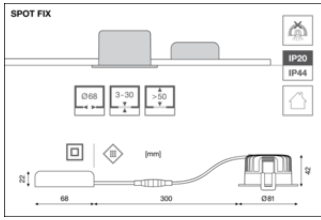
DOWNLOADS	
	User instruction
	Addon Technical Information
	IES file (IES)
	LDT file (Eulumdat)
	UGR file (UGR table)
	Packaging insert

VERPACKUNGSMITTEL

EAN	Verpackungseinheit (Stück pro Einheit)	Abmessungen (Länge x Breite x Höhe)	Bruttogewicht	Volumen
4058075799561	Faltschachtel 1	100 mm x 105 mm x 85 mm	410.00 g	0.89 dm ³
4058075799578	Versandschachtel 20	562 mm x 230 mm x 195 mm	8770.00 g	25.21 dm ³

Die genannten Produktnummern beschreiben die kleinste bestellbare Mengeneinheit. Eine Versandeinheit kann mehrere Einzelprodukte beinhalten. Als Bestellmenge verwenden Sie bitte das Ein- oder Mehrfache einer Versandeinheit.

WEITERE KATALOGINFORMATIONEN



	✓	✓	✓	○
	ON 1 2	ON 1 2	ON 1 2	ON 1 2
Current (CC)	85 mA	140 mA	180 mA	140 mA
Power	4 W	6 W	8 W	6 W
% rated lumen	50 %	80 %	100 %	80 %

Preset

Referenzen / Verweise

- Zur Garantie siehe www.ledvance.de/garantie

Haftungsausschluss

Änderungen und Irrtümer vorbehalten. Vergewissern Sie sich, dass Sie immer den neuesten Stand verwenden.