



CoreLine Slim Downlight

DN145B LED20S/840 PSU II WH

LED Module, system flux 2000 lm - 840 Neutralweiß -
elektronisches Betriebsgerät, schaltbar - Schutzklasse II - Weiß,
RAL 9016

Erfüllt das CoreLine Versprechen – Innovativ, einfach zu installieren und hochwertig. Die CoreLine Slim Downlight-Familie ist als Einbau- und Anbauvariante erhältlich und bietet 1:1 Ersatz für herkömmliche Downlights mit Kompaktleuchtstofflampen. Dank der kompakten Abmessungen können diese Produkte auch bei sehr niedrigen Decken gut eingesetzt werden. Die hohe Effizienz und die sehr lange Lebensdauer von 50.000 Stunden (L70) wirken sich positiv auf die Betriebskosten aus. Diese Downlight-Familie sorgt dank der gleichmäßig leuchtenden Fläche für eine sehr hochwertige Erscheinung in der Decke. Die Leuchten passen in Standard-Deckenausschnitte von 68, 150 oder 200mm und lassen sich schnell und einfach installieren.

Produkt Daten

Allgemeine Eigenschaften		Optiktyp	
Anzahl Lichtquellen	1 [1 Lampe]		90 [Ausstrahlungswinkel 90°]
Lampenfamiliencode	LED20S [LED Module, system flux 2000 lm]	Typ optische Abdeckung/Linse	O [Opale Abdeckung]
Farbe der Lichtquelle	840 Neutralweiß	Ausstrahlungswinkel Leuchte	84°
Lichtquelle austauschbar	Nein	Steuerungsschnittstelle	-
Anzahl Vorschaltgeräte	1 Einheit	Elektrischer Anschluss	2-poliger Anschlussblock
Betriebsgerät	PSU [elektronisches Betriebsgerät, schaltbar]	Kabel	No
Betriebsgerät inklusive	Ja	IEC-Schutzart	Schutzklasse II
		Standard-RAL-Farbe	Weiß, RAL 9016
		Glühfadentest	Temperatur: 650 °C, Dauer: 30 s

CoreLine SlimDownlight

Entflammbarkeitszeichen	F [Für Montage auf normal entflammbaren Oberflächen]
CE-Zeichen	ja
ENEC-Zeichen	ENEC Zeichen
Garantiedauer	5 Jahre
Hinweise	* LightingEurope, der Fachverband der europäischen Lichtindustrie informiert im „Leitfaden zur Bewertung der Leistungsfähigkeit von LED-Leuchten – Januar 2018“: Statistisch gesehen gibt es keinen relevanten Unterschied im Lichtstromrückgang bei B50 oder zum Beispiel B10. Deshalb stellt der Wert der Mittleren Nutzlebensdauer B50 auch den B10-Wert dar. Wird der B-Wert nicht angegeben, gilt die Angabe des Lichtstromrückgangs für B50 (=B10). Die Kommunikation der „Nutzlebensdauer (LxxBxx)“ wird zukünftig als „Mittlere Nutzlebensdauer (Lxx)“ bezeichnet, die den B50-Wert darstellt. Dabei wird anstatt z. B. „Nutzlebensdauer (L80B50)“ neu „Mittlere Nutzlebensdauer (L80)“ kommuniziert.
Konstante Lichtabstrahlung	Nein
Anzahl Leuchten pro Sicherung mit 16 A Typ B	13
EU RoHS-konform	Ja
Unified Glare Rating CEN	28
Elektrische Kenndaten	
Eingangsspannung	220 bis 240 V
Eingangsfrequenz	50 oder 60 Hz
Einschaltstrom	28,9 A
Einschaltzeit	0,0016 ms
Leistungsfaktor (min.)	0.9
Dimmen	
Dimmbar	Nein
Mechanische Kenndaten	
Gehäusematerial	Aluminiumdruckguss
Reflektor-Material	-
Optisches Material	Polymethyl methacrylate
Material optische Abdeckung/Linse	Polystyrol
Befestigungsmaterial	-
Ausführung optische Abdeckung	Opal

Gesamte Höhe	28 mm
Gesamter Durchmesser	215 mm
Farbe	Weiß, RAL 9016
Abmessungen (Höhe x Breite x Tiefe)	28 x NaN x NaN mm (1.1 x NaN x NaN in)

Zulassungen und Anwendungseigenschaften

Schutzart (IP)	IP20/44 [Fernhalten von Fingern; Drahtschutz, sprühwassergeschützt]
Schlagfestigkeit (IK)	IK02 [IK02]

Initialkennwerte (IEC konform)

Lichtstrom-Neuwert	2100 lm
Lichtstromtoleranz	+/-10%
Initiale Leuchtenlichtausbeute	100 lm/W
Initiale ähnlichste Farbtemperatur	4000 K
Init. Farbwiedergabeindex	>80
Anfängliche Farbsättigung	(0.38212,0.38031) SDCM<3
Systemleistung	21 W
Toleranz Leistungsaufnahme	+/-10%

Lebensdauer kennwerte (IEC konform)

Ausfallrate des Betriebsgeräts bei mittlerer Nutzlebensdauer von 50.000 Std.	5 %
Lichtstromstabilität während der Nutzlebensdauer von 50.000 Stunden, bei 25 °C	L70

Anwendungsparameter

Umgebungstemperaturbereich	0 bis +35 °C
Bemessungs-Umgebungstemperatur	25 °C
Maximaler Dimmlevel	Nicht zutreffend
Geeignet zum häufigen An- und Ausschalten	Ja

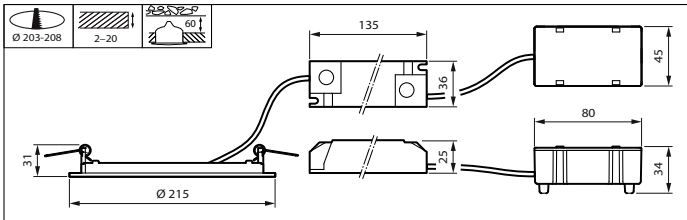
Produkt Daten

Gesamt-Produktcode	871016333950499
Bestell-Produktname	DN145B LED20S/840 PSU II WH
EAN/UPC - Produkt	8710163339504
Bestellcode	33950499
Anzahl pro Verpackung	1
Zähler - Pakete pro Außenkarton	10
SAP-Material	911401806280
SAP Nettogewicht (Einzelteil)	0,520 kg



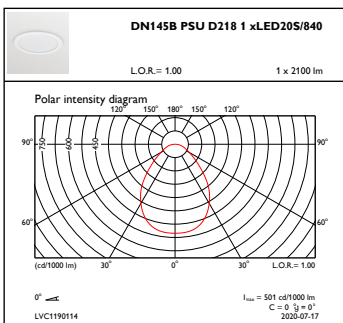
CoreLine SlimDownlight

Abmessungsskizzen

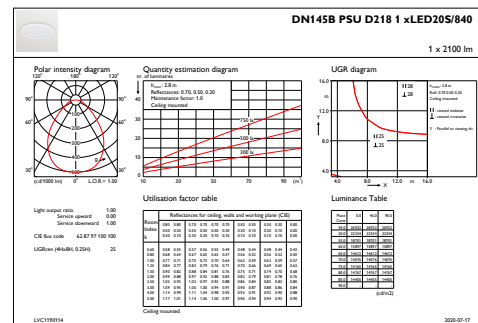


CoreLine SlimDownlight

Photometrische Daten



OFPC1_DN145BPSUD2181xLED20S840



IFGU1_DN145BPSUD2181xLED20S840

