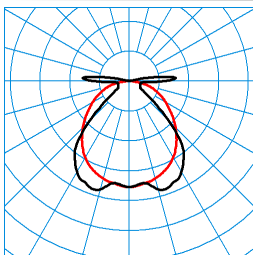


### Produktmerkmale und Kenndaten

<b>Anwendungsbereich</b>	Feuchträume überdachte Außenbereiche
<b>Leuchtentyp</b>	LED-Feuchtraum-Anbauleuchte IP 66.
<b>Montageart</b>	Hängen Anbau
<b>Leuchtenoptik</b>	PMMA-Diffusor mit innen liegender Prismenstruktur.
<b>Anschlussleistung</b>	49 W
<b>Farbtemperatur</b>	4.000 K
<b>Bemessungslichtstrom</b>	6.200 lm
<b>Lichtausbeute</b>	127 lm/W
<b>CEN Flux Code</b>	56 85 95 93 100 0 0 11 7
<b>LED-Lebensdauer</b>	L80 (25 °C) = 50.000 h
<b>Farbwiedergabeindex</b>	80
<b>Farbtoleranz</b>	3 SDCM
<b>Photobiologische Klasse</b>	Gruppe 1 - geringes Risiko
<b>Leuchtenfarbe</b>	RAL7035 Lichtgrau
<b>Leuchtenkörper</b>	Leuchtenkörper aus PC.
<b>Elektrische Ausführung</b>	Mit elektronischem Betriebsgerät, digital dimmbar (DALI).
<b>Anschlussart</b>	Klemme
<b>Monitoring Ready</b>	Ja
<b>Notlicht</b>	Einzelbatterie 3h
<b>Schutzart</b>	IP66
<b>Schutzart Raumseitig</b>	IP66
<b>Schutzklasse</b>	I
<b>Schlagfestigkeit IK</b>	IK03
<b>Glühdrahtbeständigkeit</b>	650 °C
<b>Länge-Netto</b>	1.552 mm
<b>Breite-Netto</b>	102 mm
<b>Höhe-Netto</b>	91 mm
<b>Gewicht</b>	3,8 kg



### Lichtverteilungskurven



**TX056205**  
 UGR I = 24,3  
 UGR q = 19,7  
 DIN 5040: A40  
 UTE: 0,93 D + 0,07 T

■ C0 - C180  
 ■ C90 - C270

**Lieferbares Zubehör**

Material	Bezeichnung
<b>ZBSB</b> 6923200	Stahlband-Aufhängung, 1 m lang, aus rostfreiem Stahl (1 Paar).
<b>ZBATL2</b> 6923300	Diebstahlsicherung. (Bei Wandmontage zwingend erforderlich).
<b>ZBMC</b> 6923400	Bügel für abgehängte Montage.
<b>OleveonF ZLV/525/15</b> 7129800	Durchgangsverdrahtung 5-adrig. Bestehend aus 5 Einzelleitern 2,5 mm <sup>2</sup> , Wärmebeständigkeit bis 105 °C.
<b>Wanne OleveonF 1.5 PC Ersatz</b> 7130100	Ersatzwanne für Oleveon F 1.2 PMMA.
<b>Wanne OleveonF 1.5 PMMA Ersatz</b> 7130200	Ersatzwanne für Oleveon F 1.5 PMMA.
 <b>7650Fi OleveonF DALI L150 01</b> 7342500	Geräteträger für E-Line Fix zur Integration einer Feuchtraumleuchte Typ OleveonFit in eine Lichtbandanwendung. Die Klammern zur werkzeuglosen Schnellmontage der Leuchte sind am Geräteträger montiert.
 <b>7650Fi OleveonF DALI L150 03</b> 7342600	Geräteträger für E-Line Fix zur Integration einer Feuchtraumleuchte Typ OleveonFit in eine Lichtbandanwendung. Die Klammern zur werkzeuglosen Schnellmontage der Leuchte sind am Geräteträger montiert.
 <b>7650Fi OleveonF DALI L150 05</b> 7342700	Geräteträger für E-Line Fix zur Integration einer Feuchtraumleuchte Typ OleveonFit in eine Lichtbandanwendung. Die Klammern zur werkzeuglosen Schnellmontage der Leuchte sind am Geräteträger montiert.
 <b>7750FI OleveonF DALI L150 01</b> 7344600	
 <b>7750FI OleveonF DALI L150 03</b> 7344700	
 <b>7750FI OleveonF DALI L150 05</b> 7344800	

**Ausschreibungstext**

LED-Feuchtraum-Anbauleuchte IP 66. Vorteilhaft bei erhöhten Anforderungen an die mechanische Stabilität. Erfüllt DIN 10500. Die Leuchten sind für die Anwendungen in HACCP, IFS Version 6 und/oder BRC Global Standard Food Version 7 zertifizierten Unternehmen der Lebensmittel- und Getränkeindustrie geeignet. Leuchte mit begrenzter Oberflächentemperatur gemäß DIN EN 60598-2-24 für den Einsatz in feuergefährdeten Betriebsstätten geeignet. Für Decken- und Wand- sowie abgehängte Montage. Abgehängte Montage über optionales Zubehör möglich. Deckenmontage über beiliegende Edelstahl-Befestigungsklammer. PMMA-Diffusor mit innen liegender Prismenstruktur. Mit symmetrisch breit strahlender Lichtstärkeverteilung. Blendungsbewertung nach UGR-Einstufung (EN 12464-1) < 25. Bemessungslichtstrom 6200 lm, Bemessungsleistung 49,00 W, Leuchten-Lichtausbeute 127 lm/W. Lichtfarbe neutralweiß, ähnlichste Farbtemperatur (CCT) 4000 K, allgemeiner Farbwiedergabeindex (CRI)  $R_a > 80$ . Mittlere Bemessungslebensdauer  $L80(t_{q 25 °C}) = 50.000$  h. Leuchtenkörper aus PC. Leuchtenkörper Farbe lichtgrau (RAL 7035). Mit Cliplos-Verschlusstechnik zur schutzartgerechten, einfachen Montage von Diffusor-Abdeckwanne und Leuchtenkörper nach dem Anschluss. Maße (L x B): 1552 mm x 102 mm, Leuchtenhöhe 91 mm. Zulässige Umgebungstemperatur (ta): 0 °C - +30 °C. Schutzklasse (EN 61140): I, Schutzart (DIN EN 60529): IP66, Stoßfestigkeitsgrad nach IEC 62262: IK03, Prüftemperatur Glühdrahttest gemäß IEC 60695-2-11: 650 °C. Mit 5-poliger Anschlussklemme bis 2,5 mm<sup>2</sup>. Mit elektronischem Betriebsgerät, digital dimmbar (DALI). Die Leuchte ist Monitoring ready (MOR), liefert Leuchtdaten zur Überwachung oder vorausschauenden Wartung und ist damit kompatibel zu den TRILUX Digital Services (Energy Monitoring und Light Monitoring). Das Produkt erfüllt die grundlegenden Anforderungen der anwendbaren EU-Richtlinien und des Produktsicherheitsgesetzes und trägt die CE-Kennzeichnung. In Notlichtausführung mit Einzelbatteriesystem, Nennbetriebsdauer 3 Stunden.

**Zusatzinformation**
**Zubehör für die Baureihe:**

Bei der horizontalen Wandmontage der Leuchte muss das Zubehör ZBATL (Diebstahlsicherung) zwingend montiert werden. ZBATL2, TOC 69 23 300