
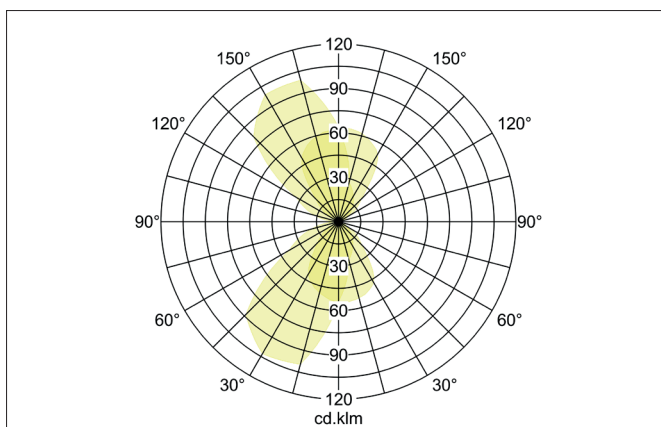
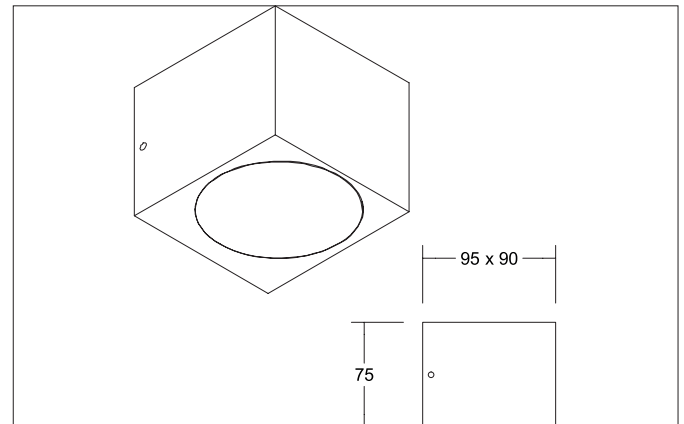


QUADER LED-Wandanbauleuchte, IP65, direkt / indirekt

Artikel-Nr. 10121103

Licht.
Für Generationen.**Ausschreibungstext**

Rechteckige LED-Wandanbauleuchte, IP65, direkt / indirekt, Leuchtenlänge 95 mm, Leuchtenbreite 90 mm, Höhe 75 mm Gewicht 0,797 kg, mit rotationssymmetrisch tief-breit-strahlender Lichtstärkeverteilung. Bemessungslichtstrom 640 lm, Bemessungsleistung 2 x 4 W Lichtfarbe warmweiß, ähnlichste Farbtemperatur (CCT) 3.000 K, allgemeiner Farbwiedergabeindex CRI > 80, Gehäusewerkstoff: Aluminium / Glas, Farbe: graphit, Zulässige Umgebungstemperatur (ta): -20 °C - +25 °C, Schutzklasse (EN 61140): I, Schutzart (DIN EN 60529): IP65. Mit elektronischem Betriebsgerät, schaltbar. Das Produkt erfüllt die grundlegenden Anforderungen der anwendbaren EU-Richtlinien und des Produktsicherheitsgesetzes und trägt die CE-Kennzeichnung.

Artikeldaten	
Artikel-Nr.	10121103
GTIN	4251433926207
Serienname	QUADER
Kurzbeschreibung	LED-Wandanbauleuchte, IP65, direkt / indirekt
Material	Aluminium / Glas
Farbe	graphit
Form	rechteckig
Länge	95 mm
Breite	90 mm
Aufbauhöhe	75 mm
Lieferumfang	inkl. Konverter zum Anschluss an 230 V-Netzspannung
Nettogewicht	0,797 kg

QUADER LED-Wandanbauleuchte, IP65, direkt / indirekt

Artikel-Nr. 10121103

Licht.
Für Generationen.

Lichttechnik	
Farbtemperatur	3000 K
Lichtfarbe	weiß
Lichtstrom	640 lm
Farbwiedergabe	CRI > 80
Reflektor	ohne
Abstrahlwinkel	75 °
Lichtverteilung	asymmetrisch

Betriebstechnik Leuchten	
Systemleistung	8 W
Spannungsart	AC
AC Nennspannung max.	230 V
Frequenz max.	50 Hz
Leuchtmittel	LED
Schutzklasse	I
Schutzart raumseitig	IP65
Ansteuerung	schaltbar
Leuchtmittelwechsel möglich	ja

Montagetechnik	
Montageart	Anbaumontage
Montageort	Wandmontage
Verstellbarkeit	nicht verstellbar
Geeignet für Durchgangsverdrahtung	Nein

Logistische Daten	
Bruttogewicht	0,956 kg
Länge Verpackung	160 mm
Breite Verpackung	110 mm
Höhe Verpackung	140 mm