

PRODUKTDATENBLATT

ENDURA Classic Lantern Square S E27

ENDURA® Classic Lantern | Klassische Laterne in Vierkantform



Anwendungsgebiete

- Nur für besonders geschützte Außenbereiche
- Geeignet für Außenanwendungen bei Leuchtenmontage mit nach unten gerichteter Lampenfassung
- Eingangsbeleuchtung
- Terrassen, Balkone

Produktvorteile

- Hohe Flexibilität bei der Wahl des Leuchtmittels dank E27-Sockel
- Einfache und schnelle Installation

Produkteigenschaften

- Gehäuse aus Aluminiumdruckguss
- Diffusor aus klarem Glas
- Schutzart: IP23



TECHNISCHE DATEN

Elektrische Daten

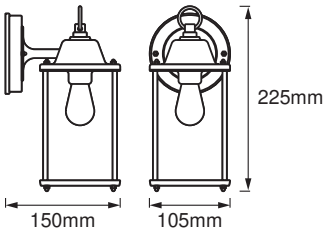
Nennspannung	220...240 V
Netzfrequenz	50...60 Hz
Max. Anz. Leucht. an Sicherungsaut. C10 A	-
Schutzklasse	I

Photometrische Daten

Flimmer-Messgröße (Pst LM)	-
Messgröße für Stroboskop-Effekte (SVM)	-

Maße & Gewicht

Länge	105,00 mm
Breite	150,00 mm
Höhe	225,00 mm
Produktgewicht	685,00 g



ENDURA CLASSIC LANTERN SQ S
E27 BK

Materialien & Farben

Produktfarbe	Schwarz
Gehäusefarbe	Schwarz
Gehäusematerial	Aluminium
Quecksilbergehalt der Lampe	0.0 mg

Anwendung & Installation

Umgebungstemperaturbereich	-20...+40 °C
Anschlussart	Klemme, 3-pin

Schutzart	IP43
Dimmbar	Nein
Montageart	Anbau
Montageort	Wand
Anwendungsumgebung	Außenanwendungen
Mit Leuchtmittel	Nein
Austauschbare Lichtquelleneinheit	Nein
Fassungsbezeichnung	E27

Zertifikate & Standards

Normen	CE / EAC / UKCA
Leuchte mit begrenzter Oberflächentemperatur "D-Zeichen"	Nein

Zusätzliche Produktdaten

Anmerkung zum Produkt	Maximale Lampenleistung: 60 W
Anzahl Leuchtmittel	1
BEG förderfähig	Nein




TECHNISCHE AUSSTATTUNG


- Vollständiges Montage- und Anschlusszubehör enthalten
- Keine Leuchtmittel enthalten

Sicherheitshinweise

- Alle elektrischen Anschlüsse dürfen nur von qualifiziertem Fachpersonal ausgeführt werden.
- Vorsicht, Gefahr des elektrischen Schlages.
- Produkt der Schutzklasse I. Alle elektrisch leitfähigen, metallischen Gehäuseteile, die im Betrieb oder während der Wartung im Fehlerfall Spannung aufnehmen können, müssen durchgängig mit dem Schutzleiter verbunden sein.

DOWNLOADS

Dokumente und Zertifikate		Name des Dokuments
	Bedienungsanleitung / Sicherheitshinweise	ENDURA CLASSIC LANTERN
	Rechtliche Hinweise	Legal insert I-Outdoor
	Konformitätserklärung	CE Declaration Endura Classic Lantern Square

Dokumente und Zertifikate		Name des Dokuments
	Konformitätserklärung UKCA	Fixed LUM without EMC

VERPACKUNGSGEOMETRIE

EAN	Verpackungseinheit (Stück pro Einheit)	Abmessungen (Länge x Breite x Höhe)	Bruttogewicht	Volumen
4058075206625	Faltschachtel 1	131 mm x 171 mm x 242 mm	740.00 g	5.42 dm³
4058075206632	Versandschachtel 6	408 mm x 357 mm x 262 mm	4793.00 g	38.16 dm³

Die genannten Produktnummern beschreiben die kleinste bestellbare Mengeneinheit. Eine Versandeinheit kann mehrere Einzelprodukte beinhalten. Als Bestellmenge verwenden Sie bitte das Ein- oder Mehrfache einer Versandeinheit.

Haftungsausschluss

Änderungen und Irrtümer vorbehalten. Vergewissern Sie sich, dass Sie immer den neuesten Stand verwenden.