

PRODUKTDATENBLATT

SMART+ Wifi Wall Camera Control

SMART+ WIFI Camera Control | Schlanke Wandleuchte mit integrierter, per app ausrichtbarer Kamera, Fernsprecheinrichtung, Bewegungs- und Tageslichtsensor



Anwendungsgebiete

- Garagen
- Eingangsbereiche
- Außenanwendung (IP44)

Produktvorteile

- Einfache und schnelle Installation
- Erhöhtes Sicherheitsgefühl dank hoher Helligkeit

Produkteigenschaften

- Dimmbar
- Farbtemperatur: 3.000 K (Warm White)
- Schutzart: IP44
- Kamera mit HD Live Bild Übertragung
- Eingebaute Fernsprecheinrichtung und Alarm-Funktion
- Lichtstrom: 900 lm
- Steuerbar mit der SMART+ App (mit Minimum Android 8.0 oder iOS 14.0)



TECHNISCHE DATEN

Elektrische Daten

Nennleistung	16,00 W
Nennspannung	220...240 V
Netzfrequenz	50...60 Hz
Nennstrom	73,000 mA
Einschaltstrom	25 A
Netzleistungsfaktor λ	> 0,5
Oberschwingungsgehalt	≤ 20 %
Schutzklasse	II
Betriebsart	Netzspannung

Photometrische Daten

Lichtstrom	900 lm
Gesamtlichtstrom der enthaltenen Lichtquellen	1750 lm
Lichtausbeute	60 lm/W
Farbtemperatur	3000 K
Lichtfarbe (Bezeichnung)	Warm weiß
Farbwiedergabeindex Ra	> 80
Standardabweichung des Farbabgleichs	< 6 sdcm
Flimmer-Messgröße (Pst LM)	≤1 %
Messgröße für Stroboskop-Effekte (SVM)	≤0.4
Photobiologische Risikogruppe gemäß EN62778	RG0
Photobiologische Risikogruppe gemäß EN62471	RG0
Ausstrahlungswinkel	207.50 °

Maße & Gewicht

Länge	120,00 mm
Breite	80,00 mm
Höhe	320,00 mm
Produktgewicht	850,00 g

SMART OUTD WIFI WALL CAMERA
CON DG

Materialien & Farben

Produktfarbe	Dunkelgrau
Gehäusefarbe	Dunkelgrau
Gehäusematerial	Kunststoff
Material Abdeckung	Polycarbonat (PC)
Quecksilbergehalt der Lampe	0.0 mg

Anwendung & Installation

Umgebungstemperaturbereich	-20...+40 °C
Lagertemperaturbereich	-20...+80 °C
Anschlussart	Anschlussklemme, 3-polig (L, N, PE)
Schutzart	IP44
Schutzklasse IK (Stoßfestigkeitsgrad)	IK05
Dimmbar	Ja
Art der Dimmung	WiFi
Montageart	Anbau
Montageort	Wand
Anwendungsumgebung	Außenanwendungen
Mit Leuchtmittel	Ja

Lebensdauer

Lebensdauer L70/B50 bei 25 °C	25000 h
Anzahl der Schaltzyklen	12500

Lichtquelle

EEI – Energieeffizienzklasse	D
------------------------------	---

Sensor

Art des Sensors	Infrarotsensor
Sensortechnik	Passiv-Infrarot (PIR)

Notbeleuchtung

Integrierter Prüfschalter	Nein
---------------------------	------

Zertifikate & Standards

Normen	CE / UKCA
--------	-----------

Zusätzliche Produktdaten

BEG förderfähig	Nein
-----------------	------





TECHNISCHE AUSSTATTUNG

- Vollständiges Montage- und Anschlusszubehör enthalten
- Für die Steuerung mit der SMART+ App wird ein Handy oder Tablet (mit Minimum Android 8.0 oder iOS 14.0) benötigt

Sicherheitshinweise

- Alle elektrischen Anschlüsse dürfen nur von qualifiziertem Fachpersonal ausgeführt werden.
- Vorsicht, Gefahr des elektrischen Schlages.
- Prüfen Sie die Wand/Decke auf ihre Eignung. Wenn Sie unsicher sind, holen Sie professionellen Rat ein.

DOWNLOADS

	Dokumente und Zertifikate	Name des Dokuments
	Bedienungsanleitung / Sicherheitshinweise	SMART OUTD WIFI WALL CAMERA
	Konformitätserklärung	SMART OUTD WIFI FLOOD CAMERA REM DG
	Konformitätserklärung UKCA	SMART WIFI
	EU Data Act	SMART WiFi Lamps and Luminaires

VERPACKUNGSGEOMETRIEN

EAN	Verpackungseinheit (Stück pro Einheit)	Abmessungen (Länge x Breite x Höhe)	Bruttogewicht	Volumen
4058075564602	Faltschachtel 1	347 mm x 122 mm x 147 mm	950.00 g	6.22 dm ³
4058075564619	Versandschachtel 4	370 mm x 260 mm x 329 mm	4255.00 g	31.65 dm ³

Die genannten Produktnummern beschreiben die kleinste bestellbare Mengeneinheit. Eine Versandeinheit kann mehrere Einzelprodukte beinhalten. Als Bestellmenge verwenden Sie bitte das Ein- oder Mehrfache einer Versandeinheit.

Referenzen / Verweise

- Weitere Informationen und häufig gestellte Fragen (FAQs) unter www.ledvance.com/de-de/wohnraumbeleuchtung/smart/faq

Haftungsausschluss

Änderungen und Irrtümer vorbehalten. Vergewissern Sie sich, dass Sie immer den neuesten Stand verwenden.