

EASY IR | Bedienelemente für Lichtmanagementsysteme



Anwendungsgebiete

- Leuchteinbau und unabhängige oder Hutschienenmontage

Produktvorteile

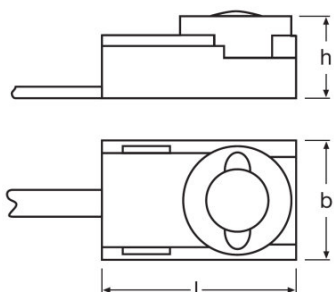
- Runder Sensorkopf für einfachen Leuchteinbau

Produkteigenschaften

- Infrarotempfänger für den Anschluss an die EASY Steuergeräte
- Verbindungskabellänge: 2,1 m (fest angeschlossen)
- Anschluss über modulare 4p4c-Steckverbindung
- Befehlsempfangsbestätigung via LED

Technische Daten

Abmessungen & Gewicht



Länge	35,0 mm
Breite	21,0 mm
Höhe	12,0 mm
Produktgewicht	46,00 g

Farben & Materialien

Produktfarbe	Weiß
--------------	------

Temperaturen & Betriebsbedingungen

Umgebungstemperaturbereich	0...+50 °C
----------------------------	------------



Einsatzmöglichkeiten

Dimmbar	Nein
DIM-Schnittstelle	EASY
Montageart	Leuchteneinbau

Zertifikate & Standards

Schutzart	IP20
Schutzklasse	III

Downloads

Datei	
	Broschüren Application Guide EASY lighting control (DE)
	Konformitätserklärungen Declaration of conformity Sensor Kit LMS CI Box

Produktdatenblatt



Montageanleitungen
EASY IR Technische Anleitung

Verpackungsinformationen

Produkt-Code	Produkt-Bezeichnung	Verpackungseinheit (Stück pro Einheit)	Abmessungen (Länge x Breite x Höhe)	Volumen	Gewicht brutto
4008321053138		Versandschachtel 25	217 mm x 180 mm x 217 mm	8.48 dm ³	1635.00 g

Die genannten Produktnummern beschreiben die kleinste bestellbare Mengeneinheit. Eine Versandeinheit kann mehrere Einzelprodukte beinhalten. Als Bestellmenge verwenden Sie bitte das Ein- oder Mehrfache einer Versandeinheit.

Haftungsausschluss

Änderungen und Irrtümer vorbehalten. Vergewissern Sie sich, dass Sie immer den neuesten Stand verwenden.