

# PRODUKTDATENBLATT

## DP 1500 81W 865 IP65 GY

DAMP PROOF | Feuchtraumleuchten, klassische Form



---

### Anwendungsgebiete

- Industrie- und Lagerareale
- Parkplätze und Unterführungen
- Garagen
- Werkstätten, Fertigungsstraßen

---

### Produktvorteile

- Flimmerarmes Licht  $\leq 10\%$
- Gleichmäßige Lichtverteilung
- Bis zu 60 % Energieersparnis (verglichen mit Leuchten, die Leuchtstofflampen verwenden)
- Einfache Installation, werkzeugloser Anschluss
- 5 Jahre Garantie

---

### Produkteigenschaften

- Hohe Lichtausbeute: bis zu 139 lm/W
- Ausstrahlungswinkel: 110°



## TECHNISCHE DATEN

### Elektrische Daten

Nennleistung	81,00 W
Nennspannung	220...240 V
Netzfrequenz	50...60 Hz
Nennstrom	390 mA
Einschaltstrom	13,5 A
Einschaltstromdauer $T_{h50}$	590 $\mu$ s
Max. Anz. Leucht. an Sicherungsaut. B16 A	13
Max. Anz. Leucht. an Sicherungsaut. C10 A	16
Max. Anz. Leucht. an Sicherungsaut. C16 A	16
Netzleistungsfaktor $\lambda$	> 0,90
Oberschwingungsgehalt	< 20 %
Schutzklasse	I
Betriebsart	Integrierter LED-Treiber

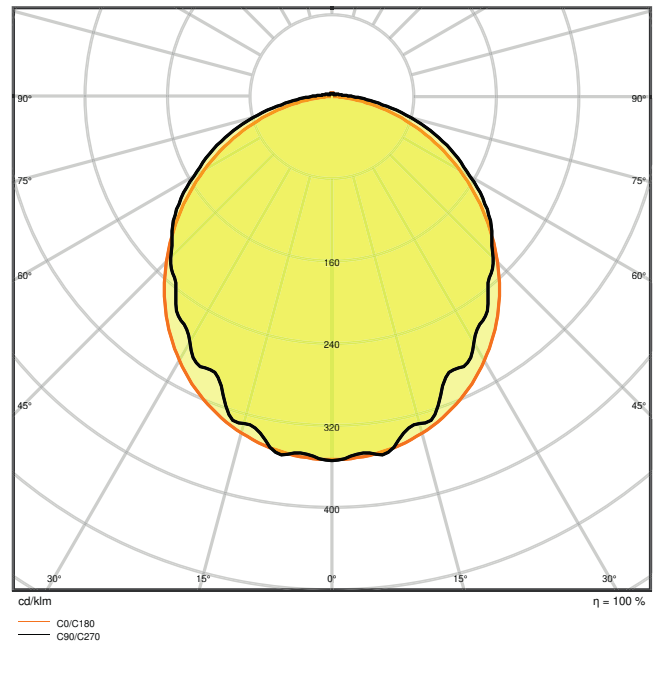
### Photometrische Daten

Lichtstrom	11000 lm
Lichtausbeute	136 lm/W
Farbtemperatur	6500 K
Lichtfarbe (Bezeichnung)	Kaltes Tageslicht
Farbwiedergabeindex Ra	> 80
Standardabweichung des Farbabgleichs	4 sdc <sub>m</sub>
Flimmerarm	Ja
Flimmer-Messgröße (Pst LM)	-
Messgröße für Stroboskop-Effekte (SVM)	-
Photobiologische Risikogruppe gemäß EN62778	RG0
Ausstrahlungswinkel	110 °





LDC typ cone



LDC typ polar

Maße & Gewicht

Länge	1500.00 mm
Breite	82.00 mm
Höhe	68.00 mm
Produktgewicht	1672,00 g



Materialien & Farben

Produktfarbe	Grau
Gehäusefarbe	Grau
Gehäusematerial	Polycarbonat (PC)
Material Abdeckung	Polycarbonat (PC)



Material der lichtemittierenden Fläche	Polykarbonat (PC)
Glühdrahtprüfung nach IEC 60695-2-12	850 °C
Quecksilbergehalt der Lampe	0.0 mg

### Anwendung & Installation

Umgebungstemperaturbereich	-25...+40 °C
Lagertemperaturbereich	-25...+80 °C
Anschlussart	Klemme, 3-pin
Schutzart	IP65
Schutzklasse IK (Stoßfestigkeitsgrad)	IK08
Dimmbar	Nein
Montageart	Abgehängt/Anbau
Montageort	Decke / Wand
Anwendungsumgebung	Innenanwendungen
LED-Modul austauschbar	Nicht austauschbar
Mit Leuchtmittel	Ja

### Lebensdauer

Lebensdauer L70/B50 bei 25 °C	70000 h
Lebensdauer L80/B10 bei 25 °C	50000 h
Lebensdauer L90/B10 bei 25 °C	25000 h
Anzahl der Schaltzyklen	100000

### Vorschaltgerät

Ausgangsstrom	350 mA
---------------	--------










### Zertifikate & Standards

Normen	CE / CB / ENEC / TÜV SÜD / EAC / RoHS
Leuchte mit begrenzter Oberflächentemperatur "D-Zeichen"	Ja
Ballwurfsicher	Nein

### TECHNISCHE AUSSTATTUNG

- Klammern aus Edelstahl und Sicherheitsschrauben enthalten
- Montagezubehör enthalten (Abhängungs-Kit, Diebstahlschutz-Kit)

### DOWNLOADS

DOWNLOADS	
	User instruction
	User instruction
	Addon Technical Information
	Ausschreibungstexte
	Declarations of conformity
	IES file (IES)
	LDT file (Eulumdat)
	R3D file (Relux 3D Model)
	M3D file (3D Model)

## VERPACKUNGSMFORMATIONEN

EAN	Verpackungseinheit (Stück pro Einheit)	Abmessungen (Länge x Breite x Höhe)	Bruttogewicht	Volumen
4058075541313	Versandschachtel 6	1,532 mm x 191 mm x 245 mm	11473.00 g	71.69 dm <sup>3</sup>

Die genannten Produktnummern beschreiben die kleinste bestellbare Mengeneinheit. Eine Versandeinheit kann mehrere Einzelprodukte beinhalten. Als Bestellmenge verwenden Sie bitte das Ein- oder Mehrfache einer Versandeinheit.

## WEITERE KATALOGINFORMATIONEN

### Referenzen / Verweise

- Zur Garantie siehe [www.ledvance.de/garantie](http://www.ledvance.de/garantie)

### Haftungsausschluss

Änderungen und Irrtümer vorbehalten. Vergewissern Sie sich, dass Sie immer den neuesten Stand verwenden.