

## DALI WCU 5 BASIC W | Bedienelemente für Lichtmanagementsysteme



### Anwendungsgebiete

- Private Wohnbereiche
- Bedienung und Konfiguration des DALI RC BASIC SO-Steuergeräts

### Produktvorteile

- Einfache Montage

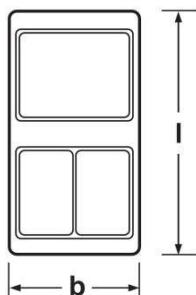
### Produkteigenschaften

- 5 potenzialfreie Schließerkontakte
- Montage auf Standard-UP-Dosen

# Produktdatenblatt

## Technische Daten

### Abmessungen & Gewicht



Länge	150,0 mm
Breite	80,0 mm
Produktgewicht	216,00 g

### Farben & Materialien

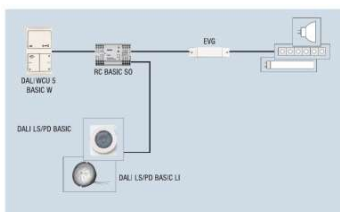
Produktfarbe	Weiß
--------------	------

### Temperaturen & Betriebsbedingungen

Umgebungstemperaturbereich	0...+50 °C
----------------------------	------------

### Einsatzmöglichkeiten




Montageart	Integriert in Unterputzdose
------------	-----------------------------



### Sonstige Grafiken

## Downloads

## Produktdatenblatt

Datei	
	Broschüren 335613_Scenes
	Konformitätserklärungen 334829_Declaration of conformity &#150; DALI LSPD BASIC &#150; DALI DALI RC BASIC SO &#150; DALI WCU
	Installationshinweise 334164_DALI WCU 5 BASIC W &#150; control section

## Verpackungsinformationen

Produkt-Code	Produkt-Bezeichnung	Verpackungseinheit (Stück pro Einheit)	Abmessungen (Länge x Breite x Höhe)	Volumen	Gewicht brutto
4050300771106		Versandschachtel 50	460 mm x 338 mm x 400 mm	62.19 dm <sup>3</sup>	13010.00 g

Die genannten Produktnummern beschreiben die kleinste bestellbare Mengeneinheit. Eine Versandeinheit kann mehrere Einzelprodukte beinhalten. Als Bestellmenge verwenden Sie bitte das Ein- oder Mehrfache einer Versandeinheit.

## Haftungsausschluss

Änderungen und Irrtümer vorbehalten. Vergewissern Sie sich, dass Sie immer den neuesten Stand verwenden.