

# PRODUKTDATENBLATT

## DULUX LED D/E13 HF & AC MAINS VALUE 6W 830 G24Q-1

DULUX LED D/E HF & AC MAINS VALUE | LED-Ersatz für KLLni mit 4pol. G24q Stecksockel zum Betrieb am EVG und Netzspannung



VALUE  
CLASS

### Anwendungsgebiete

- Allgemeinbeleuchtung in Umgebungstemperaturen von -20...+45 °C
- Supermärkte und Warenhäuser
- Flure und Gänge
- Hotels, Restaurants

### Produktvorteile

- Einfache Installation
- Geringer Energieverbrauch
- Einfacher Lampenwechsel dank kompaktem Design
- Betrieb direkt an 230 V Netzspannung möglich

### Produkteigenschaften

- LED-Ersatz für herkömmliche Kompaktleuchtstofflampen in EVG Leuchten oder an Netzspannung
- Lebensdauer bis zu 30.000 h
- Drehbarer Sockel um seine Längsachse ( $\pm 90^\circ$ )
- Einseitiger 4-Stift-Stecksockel G24q
- Schutzart: IP20
- Quecksilberfreie Lampen



## TECHNISCHE DATEN

## Elektrische Daten

Nennleistung	6 W
Bemessungsleistung	6.00 W
Nennspannung	220...240 V
Betriebsart	EVG, Netzspannung <sup>1)</sup>
Leistungsaufnahme der herkömml. Lampe	13 W
Nennstrom	28 mA
Stromart	Wechselstrom (AC)
Einschaltstrom	3 A
Geeignet für Gleichstrombetrieb	Ja
Eingangsspannung DC	186...260 V <sup>2)</sup>
Betriebsfrequenz	50/60 Hz
Netzfrequenz	50/60 Hz
Max. Anzahl Lampen an LS-Schalter B10 A	150
Max. Anzahl Lampen an LS-Schalter B16 A	240
Oberschwingungsgehalt	≤ 30 %
Netzleistungsfaktor $\lambda$	> 0,90

1) Prüfen Sie die EVG-Kompatibilität unter [ledvance.de/kompatibilitaet](https://www.ledvance.de/kompatibilitaet)

2) Zulässiger Spannungsbereich

## Photometrische Daten

Lichtstrom	600 lm
Nennnutzlichtstrom 90°	600 lm
Lichtausbeute	100 lm/W
Lichtstromerhalt am Ende der Nennlebensdauer	0.70
Lichtfarbe (Bezeichnung)	Warm weiß
Farbtemperatur	3000 K
Farbwiedergabeindex Ra	80
Lichtfarbe	830
Standardabweichung des Farbabgleichs	≤6 sdcn
Bemessungs-LLMF bei 6.000 h	0.90
Flimmer-Messgröße (Pst LM)	1.0
Messgröße für Stroboskop-Effekte (SVM)	0.4

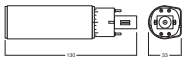


EPREL data spectral diagram PROF  
LEDr 3000K

Lichttechnische Daten

Ausstrahlungswinkel	120 °
Aufwärmzeit (60 %)	< 0.50 s
Startzeit	< 0.5 s

Maße & Gewicht



Gesamtlänge	130.00 mm
Durchmesser	32,50 mm
Rohrdurchmesser	33,0 mm
Maximaler Durchmesser	33 mm
Produktgewicht	58,00 g

Temperaturen & Betriebsbedingungen

Umgebungstemperaturbereich	-20...+45 °C <sup>1)</sup>
Maximale Temperatur am Messpunkt tc	70 °C

1) Umgebungstemperatur der Lampe - bei geschlossenen Leuchten: Temperatur innerhalb der Leuchte

Lebensdauer

Lebensdauer L70/B50 bei 25 °C	30000 h
Anzahl der Schaltzyklen	200000
Lichtstromerhalt am Ende der Wartung	0.70
Bem.-Lampenüberlebensfaktor bei 6.000 h	≥ 0.90

## Zusätzliche Produktdaten

Sockel (Normbezeichnung)	G24q-1
Quecksilbergehalt der Lampe	0.0 mg
Quecksilberfrei	Ja
Bauform / Ausführung	Matt

## Einsatzmöglichkeiten

Dimmbar	Nein
---------	------

## Zertifikate &amp; Standards

Energieeffizienzklasse	F <sup>1)</sup>
Energieverbrauch	6.00 kWh/1000h
Schutzart	IP20
Normen	CE / EAC / UKCA
Photobiologische Risikogruppe gemäß EN62778	RG0

<sup>1)</sup> Energieeffizienzklasse auf einer Skala von A (höchste Effizienz) bis G (niedrigste Effizienz)

## Länderspezifische Informationen

Bestellnummer	DULUX LED D/E13
---------------	-----------------

## LOGISTISCHE DATEN

Lagertemperaturbereich	-20...+80 °C
------------------------	--------------

## Daten gemäß der Verordnung zur Energieverbrauchskennzeichnung EU 2019/2015








Verwendete Beleuchtungstechnologie	LED
Ungebündeltes oder gebündeltes Licht	NDLS
Netzspannung / Nicht direkt an die Netzspannung angeschlossen	MLS
Sockel der Lichtquelle (oder anderes el. Schnittstelle)	G24q-1
Vernetzte Lichtquelle (CLS)	Nein
Farblich abstimmbare Lichtquelle	Nein
Hülle	Nein
Lichtquelle mit hoher Leuchtdichte	Nein
Blendschutzschild	Nein
Ähnliche Farbtemperatur	SINGLE_VALUE
Leistungsaufnahme im Bereitschaftszustand	0 W
Angabe, ob äquivalente Leistungsaufnahme	Nein
Länge	130,00 mm









Höhe	32.50 mm
Breite	32.50 mm
Farbwertanteil x	0.433
Farbwertanteil y	0.403
Wert des R9-Farbwiedergabeindex	1
Halbwertswinkelentsprechung	SPHERE_360
Lebensdauerfaktor	0.90
Verschiebungsfaktor	0.90
LED Lichtquelle ersetzt eine Leuchtstofflichtquelle	Nein
EPREL ID	1404764,2206803
Model number	AC46432,AC71176

Sicherheitshinweise

- Überprüfen Sie immer das neueste Update der Kompatibilitätsliste, die unter [www.ledvance.de/evg-kompatibilitaet](http://www.ledvance.de/evg-kompatibilitaet) verfügbar ist.
- Der Betriebstemperaturbereich der DULUX LED ist beschränkt. Falls Zweifel bezüglich der Eignung der Anwendung bestehen, messen Sie bitte die Tc Temperatur am Produkt vor Installation.
- Alle elektrischen Anschlüsse dürfen nur von qualifiziertem Fachpersonal ausgeführt werden.
- Lampe nicht mit bloßen Fingern berühren.
- Betrieb mit defektem Außenkolben nicht zulässig.
- Lampe ist nicht geeignet für den Notbeleuchtungsbetrieb.

DOWNLOADS

Dokumente und Zertifikate		Name des Dokuments
	Bedienungsanleitung / Sicherheitshinweise	DULUX LED D/E HF V
	Ausführliche Installationshinweise	Installationsanleitung LED TUBE T8, T5 und DULUX LED 2024 09
	Rechtliche Hinweise	Informationstext 18 Abs 4 ElektroG
	Konformitätserklärung	DULUX LED
	Konformitätserklärung	DULUX LED
	Konformitätserklärung UKCA	DULUX LED
	Konformitätserklärung UKCA	LEDTUBE

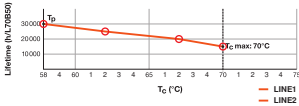
Dokumente und Zertifikate		Name des Dokuments
	EVG-Kompatibilitätsliste	Ballast compatibility DULUX LED 2025
Fotometrische und lichttechnische Planungsdateien		Name des Dokuments
	IES-Datei (IES)	DULUX LED DE13 HF V 6W 830 G24Q-1 LEDV
	LDT-Datei (Eulumdat)	DULUX LED DE13 HF V 6W 830 G24Q-1 LEDV
	UGR-Datei (UGR-Tabelle)	DULUX LED DE13 HF V 6W 830 G24Q-1 LEDV
	Lichtverteilungskurve, Typ Kegel	DULUX LED DE13 HF V 6W 830 G24Q-1 LEDV
	Lichtverteilungskurve, Typ Polar	DULUX LED DE13 HF V 6W 830 G24Q-1 LEDV
	Spektrale Leistungsverteilung	EPREL data spectral diagram PROF LEDr 3000K
Ausschreibungstexte		Name des Dokuments
	Ausschreibungstexte	DULUX LED D E HF AC MAINS VALUE 6W 830 G24Q 1-de

VERPACKUNGSGEOMETRIE

EAN	Verpackungseinheit (Stück pro Einheit)	Abmessungen (Länge x Breite x Höhe)	Bruttogewicht	Volumen
4058075821934	Faltschachtel 1	37 mm x 37 mm x 137 mm	66.00 g	0.19 dm³
4058075821941	Versandschachtel 10	193 mm x 82 mm x 151 mm	718.00 g	2.39 dm³

Die genannten Produktnummern beschreiben die kleinste bestellbare Mengeneinheit. Eine Versandeinheit kann mehrere Einzelprodukte beinhalten. Als Bestellmenge verwenden Sie bitte das Ein- oder Mehrfache einer Versandeinheit.

WEITERE KATALOGINFORMATIONEN



Haftungsausschluss

Änderungen und Irrtümer vorbehalten. Vergewissern Sie sich, dass Sie immer den neuesten Stand verwenden.