

# PRODUKTDATENBLATT

## Endura Style IP65 Wall Ilja Dark Gray

Endura Style IP65 Wall | Wandleuchten mit dunkelgrauem Gehäuse und Schutzart IP65



---

### Anwendungsgebiete

- Dekorative Außenbeleuchtung
- Anstrahlung von Fassaden
- Eingangsbeleuchtung
- Terrassen, Balkone

---

### Produktvorteile

- Einfache und schnelle Installation

---

### Produkteigenschaften

- Langlebig Gehäusematerialien
- Schutzart: IP65

TECHNISCHE DATEN

Elektrische Daten


|   |              |
|---|--------------|
| Nennleistung  | 7,00 W       |
| Nennspannung  | 220...240 V  |
| Netzfrequenz  | 50...60 Hz   |
| Nennstrom   | 38,000 mA    |
| Einschaltstrom                                      | 3 A          |
| Max. Anzahl der Leuchten Leitungsschutzschalter B16 | 95           |
| Max. Anz. Leucht. an Sicherungsaut. C10 A           | 80           |
| Max. Anzahl der Leuchten Leitungsschutzschalter C16 | 129          |
| Netzleistungsfaktor $\lambda$                       | > 0,5        |
| Oberschwingungsgehalt                               | < 70 %       |
| Schutzklasse  | II           |
| Betriebsart   | Netzspannung |

Photometrische Daten

|   |           |
|---|-----------|
| Lichtstrom                                    | 330 lm    |
| Gesamtlichtstrom der enthaltenen Lichtquellen | 680 lm    |
| Lichtausbeute                                 | 47 lm/W   |
| Farbtemperatur                                | 3000 K    |
| Lichtfarbe (Bezeichnung)                      | Warm weiß |
| Farbwiedergabeindex Ra                        | 80        |
| Standardabweichung des Farbabgleichs          | 6 sdcm    |
| Flimmer-Messgröße (Pst LM)                    | <1 %      |
| Messgröße für Stroboskop-Effekte (SVM)        | <0.4      |
| Photobiologische Risikogruppe gemäß EN62778   | RG1       |
| Ausstrahlungswinkel                           | 120 °     |

Maße & Gewicht

|                |           |
|----------------|-----------|
| Länge          | 200,00 mm |
| Breite         | 40,00 mm  |
| Höhe           | 125,00 mm |
| Produktgewicht | 415,00 g  |



ENDURA STYLE ILJA WALL IP65  
DG

## Materialien & Farben

|                                      |                   |
|--------------------------------------|-------------------|
| Produktfarbe                         | Dunkelgrau        |
| Gehäusefarbe                         | Dunkelgrau        |
| Gehäusematerial                      | Polycarbonat (PC) |
| Material Abdeckung                   | Polycarbonat (PC) |
| Glühdrahtprüfung nach IEC 60695-2-12 | 650 °C            |
| Quecksilbergehalt der Lampe          | 0.0 mg            |

## Anwendung & Installation

|                                       |                                 |
|---------------------------------------|---------------------------------|
| Umgebungstemperaturbereich            | -20...+45 °C                    |
| Anschlussart                          | Anschlussklemme, 2-polig (L, N) |
| Schutzart                             | IP65                            |
| Schutzklasse IK (Stoßfestigkeitsgrad) | IK06                            |
| Dimmbar                               | Nein                            |
| Montageart                            | Anbau                           |
| Anwendungsumgebung                    | Außenanwendungen                |
| Mit Leuchtmittel                      | Ja                              |
| Austauschbare Lichtquelleneinheit     | Nein                            |

## Lebensdauer

|                               |                       |
|-------------------------------|-----------------------|
| Lebensdauer L70/B50 bei 25 °C | 30000 h <sup>1)</sup> |
| Anzahl der Schaltzyklen       | 15000                 |

<sup>1)</sup> t[h]: L70 / B50 @ 25 °C (Ta), t[h]: L80 / B10 @ 25 °C (Ta), t[h]: L90 / B10 @ 25 °C (Ta)

## Zertifikate & Standards

|  |                    |
|--|--------------------|
| Normen   | CE / UKCA          |
| Leuchte mit begrenzter Oberflächentemperatur "D-Zeichen" | Nein               |
| Austauschbare Lichtquelle (EPREL)                        | Nicht austauschbar |

## Zusätzliche Produktdaten

|                 |      |
|-----------------|------|
| BEG förderfähig | Nein |
|-----------------|------|





## TECHNISCHE AUSSTATTUNG

– Vollständiges Montage- und Anschlusszubehör enthalten

## Sicherheitshinweise

- Alle elektrischen Anschlüsse dürfen nur von qualifiziertem Fachpersonal ausgeführt werden.
- Vorsicht, Gefahr des elektrischen Schlages.

## DOWNLOADS

| Dokumente und Zertifikate  |   | Name des Dokuments            |
|--|---|-------------------------------|
|  | Bedienungsanleitung / Sicherheitshinweise | ENDURA STYLE ILJA             |
|  | Rechtliche Hinweise                       | Legal insert                  |
|  | Konformitätserklärung                     | CE Declaration Endura Style   |
|  | Konformitätserklärung UKCA                | UKCA Declaration Endura Style |

## VERPACKUNGSGINFORMATIONEN

| EAN           | Verpackungseinheit (Stück pro Einheit) | Abmessungen (Länge x Breite x Höhe) | Bruttogewicht | Volumen              |
|---------------|--|-------------------------------------|---------------|----------------------|
| 4099854217562 | Faltschachtel<br>1                     | 52 mm x 212 mm x 139 mm             | 490.00 g      | 1.53 dm <sup>3</sup> |
| 4099854217579 | Versandschachtel<br>4                  | 227 mm x 227 mm x 169 mm            | 2184.00 g     | 8.71 dm <sup>3</sup> |

Die genannten Produktnummern beschreiben die kleinste bestellbare Mengeneinheit. Eine Versandeinheit kann mehrere Einzelprodukte beinhalten. Als Bestellmenge verwenden Sie bitte das Ein- oder Mehrfache einer Versandeinheit.

## Haftungsausschluss

Änderungen und Irrtümer vorbehalten. Vergewissern Sie sich, dass Sie immer den neuesten Stand verwenden.