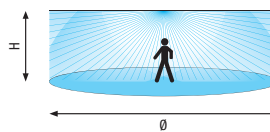


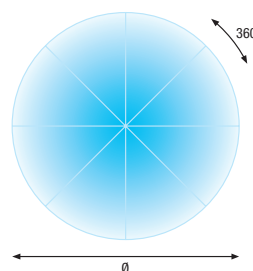


REICHWEITE

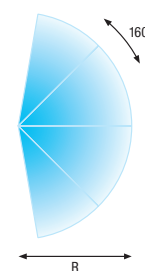


H	Ø	R
2 m	10 m	5 m
3 m	10 m	5 m
4 m	10 m	5 m
5 m	10 m	5 m

Erfassung Deckenmontage



Erfassung Wandmontage



Bewegungszone (Gehbereich)
 Reagiert am sensibelsten auf frontale Annäherungen

HF Sensor 360 EB

HF-Bewegungsmelder zum unsichtbaren Einbau in Leuchten etc.

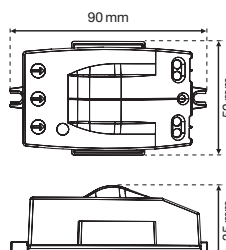
MERKMALE



- Ideal für Einbau in Leuchten, Montage hinter Blenden (ohne Metall)
- Hochfrequenz-Melder für die sensible Erfassung in verwinkelten Räumen
- Hervorragende Erfassung auch bei frontaler Annäherung und hinter Trennwänden
- Reduzierung der Reichweite durch Einsatz von Metallwinkeln möglich.

TECHNISCHE DATEN

Nennspannung: 230V/50 Hz
Frequenzbereich: 5,8 GHz
HF-Sendeleistung: max. 1 mW
Schaltleistung: 1000W/4,35A ohmisch (cos φ 1,0)
 150VA/0,65A induktiv (cos φ 0,5)
Erfassungsbereich: 360° Decken- oder 160° Wandmontage
Reichweite: ca. Ø 1–10 m ohne Reflexionen (Deckenmontage)
 ca. 1–5 m ohne Reflexionen (Wandmontage)
Montagehöhe: ca. 2–5 m
Dämmerungsregler: 5–2000 lx
Zeitregler: ca. 5 s bis 5 min
Schutzart: IP20, Klasse II, CE
Temperaturbereich: 0 bis +55 °C
Masse: 90x35x52 mm



Beschreibung

HF Sensor 360 EB
 Metallwinkel

Farbe Art.-Nr.

weiss **27360**
27361

Zubehörmatrix siehe Züblin Katalog