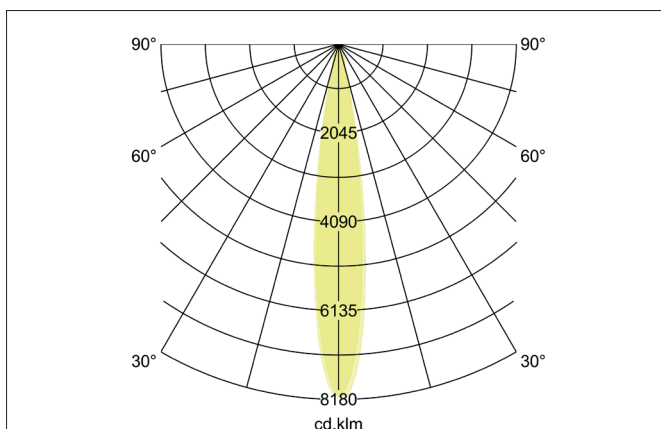
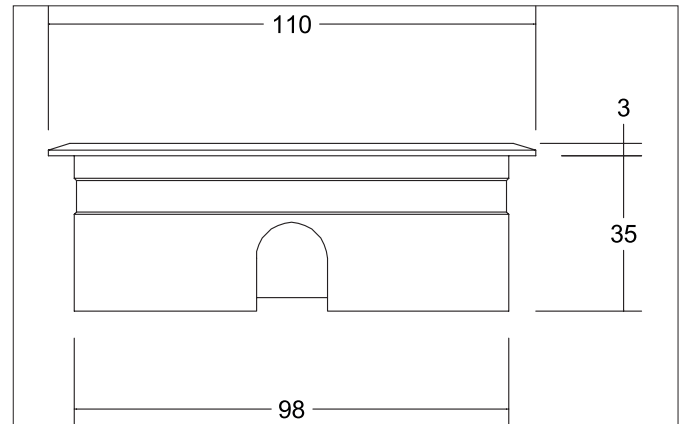


**HYBRIDE FLAT LED-floor recessed light HYBRIDE FLAT, V4A, IP67**

Artikel-Nr. 14037223

Licht.  
Für Generationen.**Tender**

Runde LED-Bodeneinbauleuchte, V4A, IP67, Einbauöffnung Ø 98 mm, Einbautiefe 35 mm, Gewicht 0,627 Kg, mit rotationssymmetrisch tiefbreit-strahlender Lichtstärkeverteilung. Optimale Lichtverteilung durch eine Glas transparent Abdeckung. Bemessungslichtstrom 420 lm, Bemessungsleistung 1 x 6 W, Leuchten-Lichtausbeute 70 lm/W, Lichtfarbe warmweiß, ähnlichste Farbtemperatur (CCT) 3.000 K, allgemeiner Farbwiedergabeindex CRI > 80, Zulässige Umgebungstemperatur (ta): -20 °C - +25 °C, Schutzklasse (EN 61140): III, Schutzart (DIN EN 60529): IP67, Stoßfestigkeitsgrad nach IEC62262: IK08, inkl. Aquastop und Deckenmontage-Federn, Max. Belastung 1.000 Kg, Die Einbauleuchte ist nicht für den Einbau im Verkehrsbereichen geeignet. Für den Anschluss an ein passendes Betriebsgerät, 24,00V DC schaltbar. Das Produkt erfüllt die grundlegenden Anforderungen der anwendbaren EU-Richtlinien und des Produktsicherheitsgesetzes und trägt die CE-Kennzeichnung.

Article data	
Artikel-Nr.	14037223
GTIN	4251433926245
Series name	HYBRIDE FLAT
Kurzbeschreibung	LED-floor recessed light HYBRIDE FLAT, V4A, IP67
Material	Edelstahl V4A / Aluminium / Glas
Colour	Stainless steel
Shape	round
Outer diameter	110 mm
Built-in diameter	98 mm
Installation depth	35 mm
scope of delivery	Including 1,000 mm connecting cable with Aquastop and ceiling mounting springs
weight	0.627 kg
Length of the connection line	1,000 mm

**HYBRIDE FLAT LED-floor recessed light HYBRIDE FLAT, V4A, IP67**

Artikel-Nr. 14037223



Licht.  
Für Generationen.

Lighting technology	
Colour temperature	3000 K
Light colour	White
Luminous flux	420 lm
Colour rendering	CRI > 80
Beam angle	20 °
Light sharing	Symmetric

Operating technology of the luminaires	
System output	6 W
Voltage type	DC
Lamp	LED
Protection class	III
Degree of protection	IP67
Converter - possible luminaire 1 pc.	17206 17207
dimnable	No
Control	on/off
Length of the connection line	1,000 mm
Ausführung der Anschlussleitung	seitlich
Leuchtmittelwechsel möglich	ja

Mounting technology	
Mounting method	Recessed mounting
Place of installation	Floor-mounted
Adjustability	Not adjustable
Max. load	1,000 kg
Over rollable	No
Impact resistance	IK08
Further references	V4A
Material cover	Glass transparent

Packing data	
Gross weight	0.683 kg
Length of packaging	140 mm
Packaging width	140 mm
Packaging height	50 mm

Accessories	
	<p>Artikel-Nr.: 17206000            Kurzbeschreibung: LED power supply 24 V DC, 1-10 V dimmable (analog)            Leistung: 1 - 20 W            Abmessung: 145 mm x 55 mm x 19 mm</p>
	<p>Artikel-Nr.: 17207000            Kurzbeschreibung: LED power supply 24 V DC, on/off            Leistung: 1 - 30 W            Abmessung: 160 mm x 50 mm x 22 mm</p>