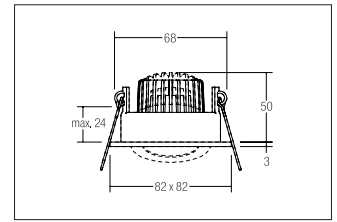
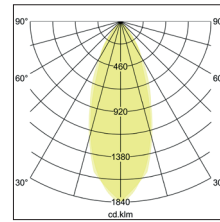



LED-Einbaustrahler, IP65, schaltbar
Artikel-Nr. 33355253



1.0 m	0.7 0.7	1191.1
2.0 m	1.4 1.4	297.8
3.0 m	2.1 2.0	132.3
4.0 m	2.8 2.7	74.4
5.0 m	3.5 3.4	47.6
	Ø (m)	E0(0°) [lx]



LED-Einbaustrahler IP65, schaltbar, aluminium, quadratisch. Ausgeführt in kompakter Bauform für werkzeuglose Schnellmontage zum Deckeneinbau. Set inkl. Konverter für 230 V-Netzspannung, schaltbar, Maße Konverter: L 100 x B 38 x H 22 mm . Fassung: ohne, Montageart: Einbaumontage, Montageort: Deckenmontage, Material: Aluminium / Stahl / Silikonkautschuk / Kunststoff, Schutzart: nach DIN EN 60529: IP65, Schutzklasse: (EN 61140) II, Spannung: 230V AC 50Hz, Leistung: 6W, Anzahl der Leuchtmittel / Fassungen: 1.0 Stk, Lichtstrom: 650lm, Farbtemperatur: 3000K, Lichtfarbe: weiß, Abstrahlwinkel: 38°, Verstellbarkeit: schwenkbar, mit Betriebsgerät, Art der Dimmung: schaltbar, . Diese Leuchte enthält eingebaute LED-Lampen. Die Lampen können in der Leuchte nicht ausgetauscht werden.

Artikel-Nr.	33355253	Anwendungsbereiche
Preis	88,80 €	HOME LIVING BÜRO KOMMUNIKATION HOTELLERIE GASTRONOMIE
Stand:	19.03.2020 23:33	

Lichtfarbe	3000 K
Farbe	aluminium
Abstrahlwinkel	38 °
Anzahl der Leuchtmittel / Fas-1 Stk	
Material	Aluminium / Stahl / Silikon-
Leistung	6 W
Leuchtmittel	LED
Farbwiedergabe	CRI > 80
Art der Dimmung	schaltbar
Einbaudurchmesser	68 mm
Einbautiefe	50 mm

Spannung	230V AC 50Hz
Lichtstrom	650 lm
Schutzart	IP65
Schutzklasse	II
Spannungsart	AC
Verstellbarkeit	schwenkbar
Energieeffizienzklasse	A++ bis A
Länge	82 mm
Breite	82 mm
Schwenkwinkel	30 °
Schaltungsart sekundärseitig	Parallelschaltung