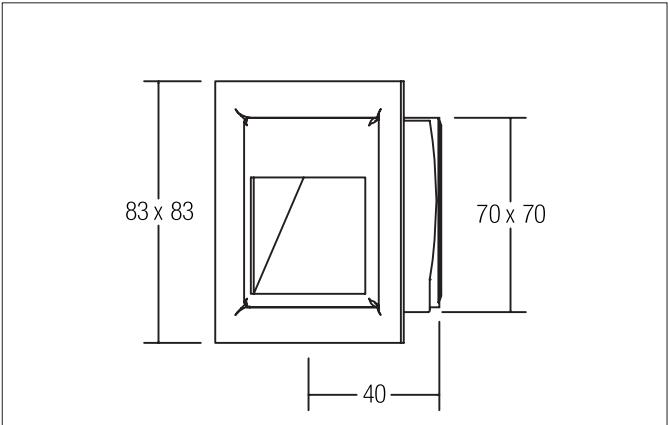


LED-Wandeinbauleuchte
Artikel-Nr. P3729W

Licht.
Für Generationen.



Ausschreibungstext

LED-Wandeinbauleuchte, alu matt, quadratisch. Einbaumontage, Wandmontage. Zum Einbau in Hohlwände mittels Blattfeder (optionales Zubehör):
Einputzgehäuse 3702, Preis: 9,70 €).

. Ausführung: Plug&Play, Montageart: Einbaumontage, Montageort: Wandmontage, Material: Stahl / Aluminium, Schutzart raumseitig: nach DIN EN 60529: IP20, Schutzklasse: (EN 61140) III, Leistung: 1.2W, Anzahl der Leuchtmittel / Fassungen: 1.0 Stk, Lichtstrom: 60lm, Farbtemperatur: 6.500 K, Verstellbarkeit: nicht verstellbar, ohne Betriebsgerät, Art der Dimmung: abhängig vom Betriebsgerät.

Artikeldaten	
Artikel-Nr.	P3729W
GTIN	4250047729907
Kurzbeschreibung	LED-Wandeinbauleuchte
Material	Stahl
Farbe	aluminium
Form	quadratisch
Einbaubreite	70 mm
Einbaulänge	70 mm
Einbautiefe	40 mm
Breite	83 mm
Aufbauhöhe	83 mm
Nettogewicht	0,167 kg

LED-Wandeinbauleuchte

Artikel-Nr. P3729W

Licht.
Für Generationen.

Lichttechnik	
Farbtemperatur	6500 K
Lichtfarbe	weiß
Lichtstrom	60 lm
Systemeffizienz	50 lm/W
Farbwiedergabe	CRI > 80
Reflektor	glänzend
Lichtverteilung	symmetrisch

Betriebstechnik Leuchten	
Systemleistung	1,2 W
Spannungsart	DC
Strom	350 mA
Leuchtmittel	LED
Ausführung	Plug&Play
Schutzklasse	III
Schutzart raumseitig	IP20
mögliche Konverter pro 1 Stk. Leuchte	17666 17662 17613 17621 17648
Ansteuerung	abhängig vom Betriebsgerät
Leuchtmittelwechsel möglich	ja



Montagetechnik	
Montageart	Einbaumontage
Montageort	Wandmontage
Verstellbarkeit	nicht verstellbar
Weitere Hinweise	keine Abdeckung mit Wärmedämmmaterial

Logistische Daten	
Bruttogewicht	0,182 kg
Länge Verpackung	85 mm
Breite Verpackung	43 mm
Höhe Verpackung	84 mm

LED-Wandeinbauleuchte

Artikel-Nr. P3729W

Licht.
Für Generationen.

Lieferbares Zubehör	
	<p>Artikel-Nr.: 3702 Kurzbeschreibung: LED-Einbauleuchte Gehäuse zu P3729.. Abmessung:</p>
	<p>Artikel-Nr.: 17666000 Kurzbeschreibung: LED-Konverter 350 mA, schaltbar Leistung: 1 - 5 W Abmessung: 52 mm x 30 mm x 23 mm</p>
	<p>Artikel-Nr.: 17662020 Kurzbeschreibung: LED-Konverter 350 mA, schaltbar Leistung: 1 - 7,2 W Abmessung: 68 mm x 35 mm x 21 mm</p>
	<p>Artikel-Nr.: 17613000 Kurzbeschreibung: LED-Konverter 350 mA, schaltbar Leistung: 1 - 15 W Abmessung: 115 mm x 34 mm x 19 mm</p>
	<p>Artikel-Nr.: 17621020 Kurzbeschreibung: LED-Konverter 350 mA, schaltbar Leistung: 1 - 21 W Abmessung: 128 mm x 50 mm x 13 mm</p>
	<p>Artikel-Nr.: 17648020 Kurzbeschreibung: LED-Konverter 350 mA, Phasenabschnitt dimmbar Leistung: 0,7 - 17 W Abmessung: 166 mm x 46 mm x 34 mm</p>